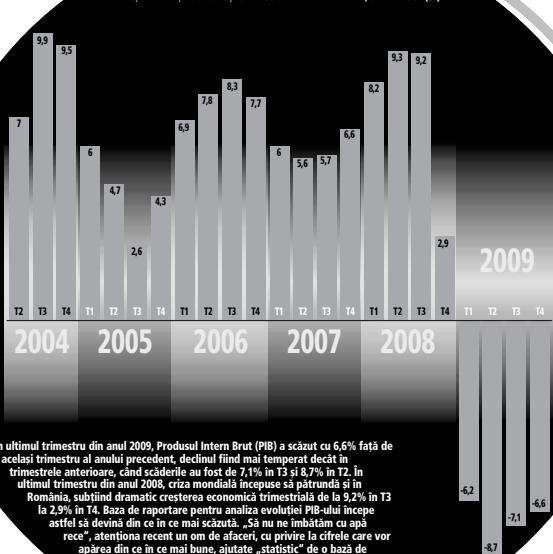


Anul groazei s-a încheiat cu o scădere economică mai mică decât estimările din vară

Contractia economică de 7,2% pe care a suferit-o România anul trecut a depășit așteptările inițiale care prevedeau o scădere de 8 - 8,5%. Revenirea producției industriale pe final de an și norocul din agricultură explică în bună măsură această surpriză plăcută. **Izabela Bădărău**

Anul recesiunii

Evoluția PIB față de același trimestru din anul anterior, serie brută (%)

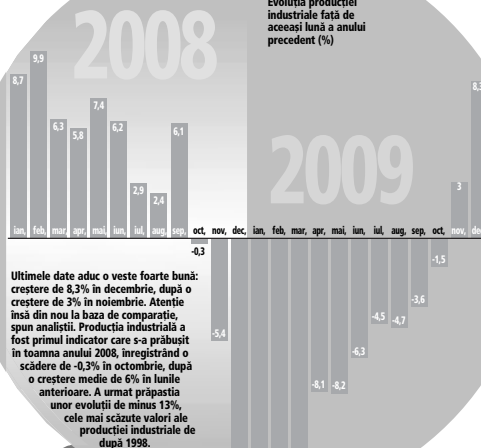


În ultimul trimestru din anul 2009, Produsul Intern Brut (PIB) a scăzut cu 6,6% față de același trimestru al anului precedent, declinul fiind mai temperat decât în trimestrele anterioare, când scăderile au fost de 7,1% în T3 și 8,7% în T2. În ultimul trimestru din anul 2008, criza mondială începuse să pătrundă și în România, subliniind dramatic creșterea economică trimestrială de la 9,2% în T3 la 2,9% în T4. Baza de raportare pentru analiza evoluției PIB-ului începe astfel să devină din ce în ce mai scăzută. „Să ne îmbătăm cu apă rece”, atenționează recent un om de afaceri, cu privire la cifrele care vor apărea din ce în ce mai bune, ajutate „statistic” de o bază de comparație mai scăzută. Avansul din 2010 al PIB-ului ar putea scădea până la 2%, potrivit unor analiști, dar România va atinge nivelul PIB anterior izbucnirii crizei cel mai devreme în anul 2012.

Ziarul Financiar va publica lună de lună o pagină specială cu date actualizate din tabloul macroeconomic al României

Sare pragul

Evoluția producției industriale față de aceeași lună a anului precedent (%)

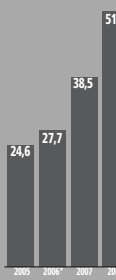


Ultimele date aduc o veste foarte bună: creșterea de 8,3% în decembrie, după o scădere de 3% în noiembrie. Atenție însă din nou la baza de comparație, spun analiștii. Producția industrială a fost primul indicator care s-a prăbușit în toamna anului 2008, înregistrând o scădere de -0,3% în octombrie, după o creștere medie de 6% în lunile anterioare. A urmat prăpăstia unor evoluții de minus 13%, cele mai scăzute valori ale producției industriale de după 1998.

Creștere constantă

Evoluția datoriei externe pe termen mediu și lung (mld. euro)

Datoria totală externă a României a crescut anul trecut de la 72,3 miliarde de euro la 78,7 miliarde de euro, mai ales ca urmare a majorării datoriei externe publice. În timp ce datoria privată a scăzut de la 61,6 miliarde de euro la 59,4 miliarde de euro, cea publică a avansat de la 10,7 miliarde de euro la 19,2 miliarde de euro, în urma acordului de finanțare încheiat de România cu instituțiile financiare internaționale. România a încheiat cu FMI un acord stand-by pentru o finanțare de 13 miliarde de euro, din care a atras anul trecut 5,88 miliarde de euro. Serviciul datoriei externe pe termen mediu și lung a fost în anul 2009 de 11,4 miliarde de euro, iar serviciul datoriei externe pe termen scurt a fost de 32,7 mld. euro.



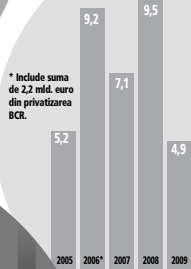
În creștere din nou

Inflația lunară a fost de 1,7% în ianuarie, cel mai ridicat nivel lunar înregistrat după aprilie 2005, ca urmare a efectelor de majorare a accizelor. Inflația anualizată a accelerat de la 4,74% în decembrie 2009 la 5,2% în ianuarie 2010, potrivit datelor INS.



La jumătate

Evoluția investițiilor străine directe (mld. euro)



* Include suma de 2,2 mld. euro din privatizarea BCR.

Investițiile străine directe au fost anul trecut de 4,9 miliarde euro, la aproape jumătate din volumul anului 2008. Estimările erau chiar mai jos, în jurul nivelului de 4,5 miliarde euro. Detele BNR arată că participările la capital (profitul reinvestit), adică banii pe care acționarii străini îi pompează în firmele din România, s-au ridicat la peste 1 mld. euro doar în decembrie, cel mai înalt nivel din tot anul. Investițiile străine directe au fost în anii trecuți șansa României, urcând la vârfuri de peste 9 miliarde de euro pe an.

Sub nivelul lui 2007

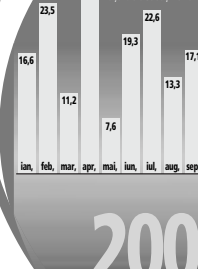
Transferurile curente în România (intrări) (mld. euro)



Banii trimisi de românii care lucrează în străinătate (reprezentati în mare parte de transferurile curente către România) au cumulat anul trecut 6,6 miliarde euro, în scădere cu 25% față de volumul din 2008. Remiterile din străinătate coboară astfel la nivelul anului 2006. Un volum ridicat de remiteri reduce deficitul de cont curent în anii trecuți, unul din dezechilibrele majore ale României. Odată cu reducerea drastică a consumului intern, deficitul de cont curent s-a ajustat brusc de la 12,3% din PIB în anul 2008 la 4,5% din PIB în 2009.

Ușoară revenire de Crăciun

Evoluția cifrei de afaceri* din comerț față de aceeași lună a anului precedent




* Începând din ianuarie 2009 serie de date sunt ajustate în funcție de sezonitate și de numărul de zile lucrătoare.

Consumul populației a reacționat atât de dur la criza economică, încât a depășit orice așteptare. Cifra de afaceri din comerțul cu amănuntul (cu excepția comerțului cu autovehiculele și motocicletele) a înregistrat anul trecut, pe total, o scădere de 9,9%, potrivit INS.

Se ajustează brusc

Evoluția deficitului de cont curent al României (% PIB)



Deficitul de cont curent al României (care măsoară ieșirile nete de valută din economie) a fost anul trecut de 5 mld. euro, după un nivel mult mai înalt înregistrat în 2008, de 16,1 mld. euro. Ca pondere în PIB, deficitul de cont curent a scăzut de la 12,3% la 4,5% în 2009.