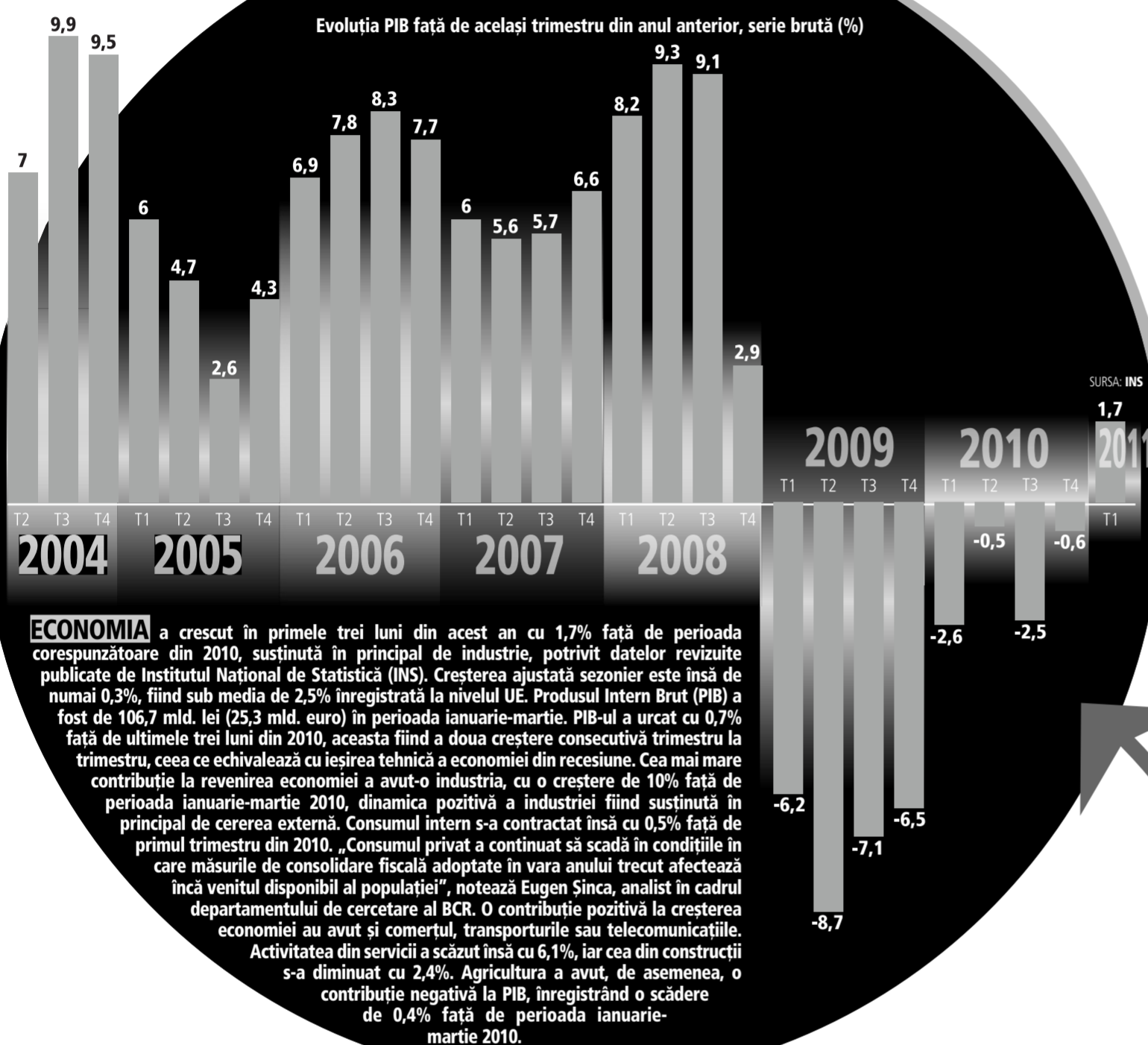


O nouă veste bună de la Statistică: creșterea economică din T1 a fost de 1,7%, mai mult decât s-a anunțat inițial

Producția industrială și exporturile, care s-au aflat pe un trend ascendent în ultimul an și jumătate, au reușit să antreneze revenirea economiei pe plus în primul trimestru. După ce anul trecut speranțele de redresare au fost date peste cap de planul de austeritate al autorităților, în primul trimestru din 2011 Produsul Intern Brut (PIB) a consemnat un avans de 1,7% față de aceeași perioadă a anului trecut. **Ciprian Botea**

A revenit pe plus

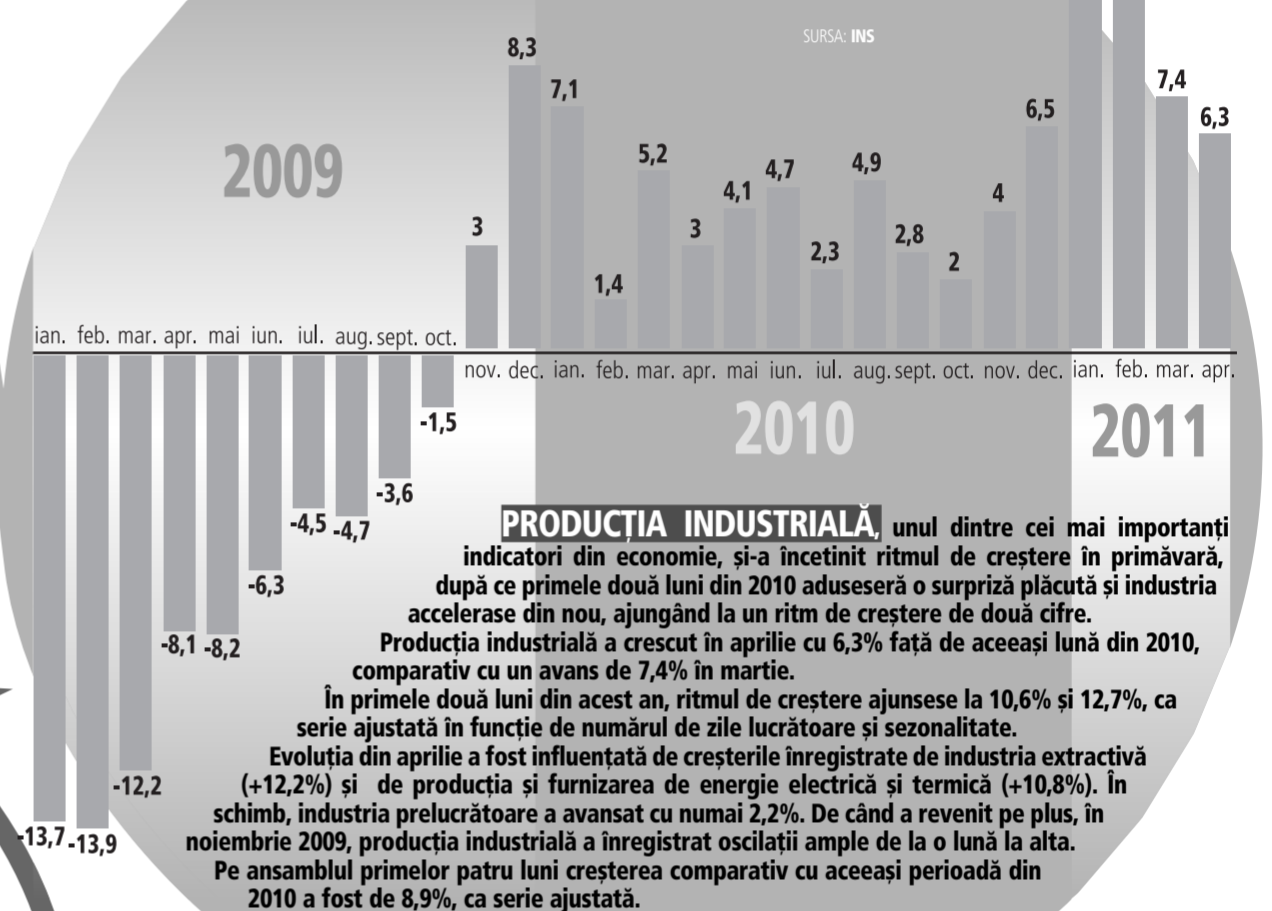
Evoluția PIB față de același trimestru din anul anterior, serie brută (%)



ECONOMIA a crescut în primele trei luni din acest an cu 1,7% față de perioada corespunzătoare din 2010, susținută în principal de industrie, potrivit datelor revizuite publicate de Institutul Național de Statistică (INS). Creșterea ajustată sezonier este însă de numai 0,3%, fiind sub media de 2,5% înregistrată la nivelul UE. Produsul Intern Brut (PIB) a fost de 106,7 mld. lei (25,3 mld. euro) în perioada ianuarie-martie. PIB-ul a urcat cu 0,7% față de ultimele trei luni din 2010, aceasta fiind a doua creștere consecutivă trimestru la trimestru, ceea ce echivalează cu ieșirea tehnică a economiei din recesiune. Cea mai mare contribuție la revenirea economiei a avut-o industria, cu o creștere de 10% față de perioada ianuarie-martie 2010, dinamica pozitivă a industriei fiind susținută în principal de cererea externă. Consumul intern s-a contractat însă cu 0,5% față de primul trimestru din 2010. „Consumul privat a continuat să scadă în condițiile în care măsurile de consolidare fiscală adoptate în vara anului trecut afectează încă venitul disponibil al populației”, notează Eugen Șinca, analist în cadrul departamentului de cercetare al BCR. O contribuție pozitivă la creșterea economiei au avut și comerțul, transporturile sau telecomunicațiile. Activitatea din servicii a scăzut însă cu 6,1%, iar cea din construcții s-a diminuat cu 2,4%. Agricultură a avut, de asemenea, o contribuție negativă la PIB, înregistrând o scădere de 0,4% față de perioada ianuarie-martie 2010.

Crește, dar mai încet

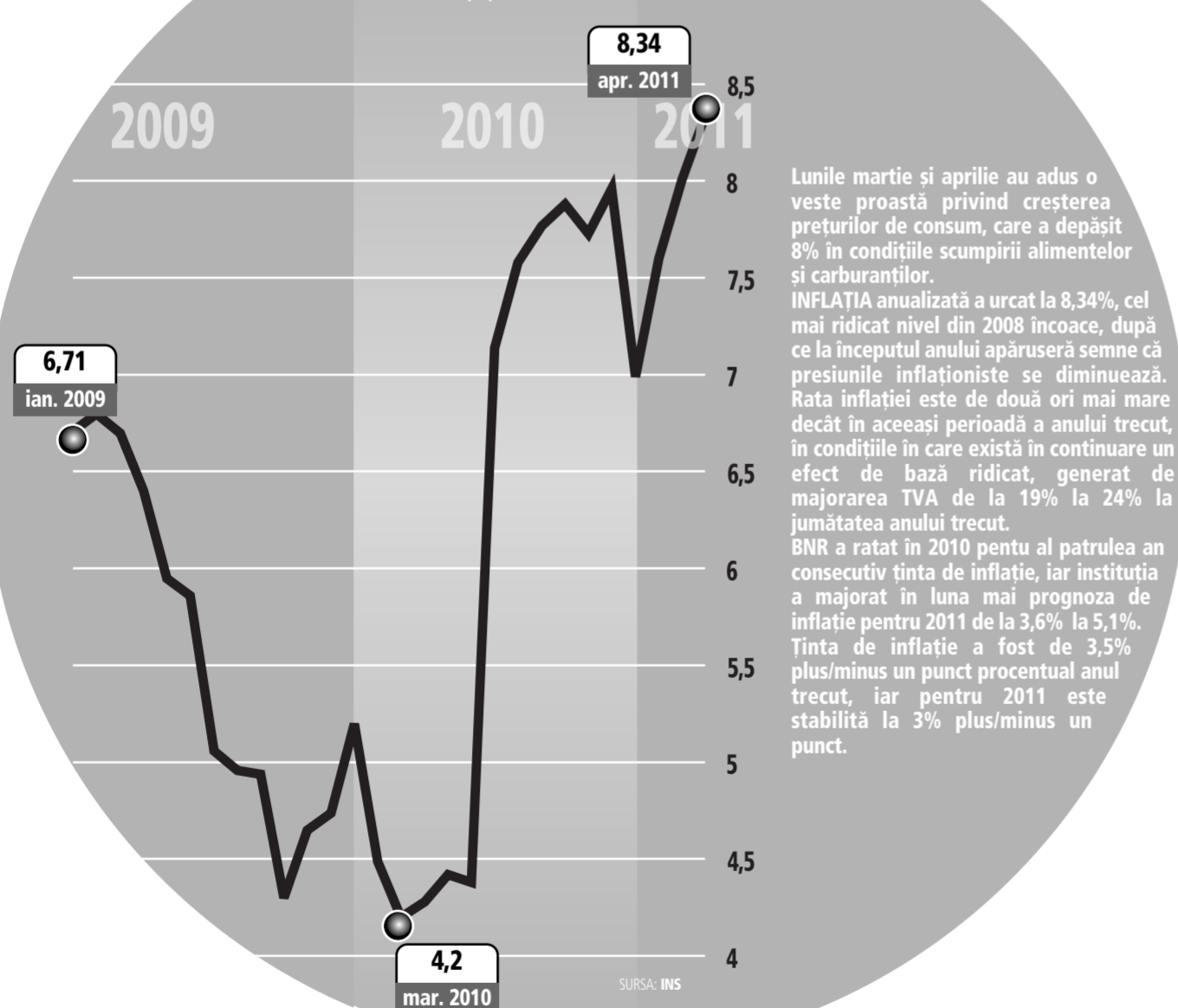
Evoluția producției industriale față de aceeași lună a anului precedent (%)



PRODUCȚIA INDUSTRIALĂ, unul dintre cei mai importanți indicatori din economie, și-a încetinit ritmul de creștere în primăvară, după ce primele două luni din 2010 aduseseră o surpriză plăcută și industria accelerase din nou, ajungând la un ritm de creștere de două cifre. Producția industrială a crescut în aprilie cu 6,3% față de aceeași lună din 2010, comparativ cu un avans de 7,4% în martie. În primele două luni din acest an, ritmul de creștere ajunsese la 10,6% și 12,7%, ca serie ajustată în funcție de numărul de zile lucrătoare și sezonaliitate. Evoluția din aprilie a fost influențată de creșterile înregistrate de industria extractivă (+12,2%) și de producția și furnizarea de energie electrică și termică (+10,8%). În schimb, industria prelucrătoare a avansat cu numai 2,2%. De când a revenit pe plus, în noiembrie 2009, producția industrială a înregistrat oscilații ample de la o lună la alta. Pe ansamblul primelor patru luni creșterea comparativ cu aceeași perioadă din 2010 a fost de 8,9%, ca serie ajustată.

Prețuri mai mari

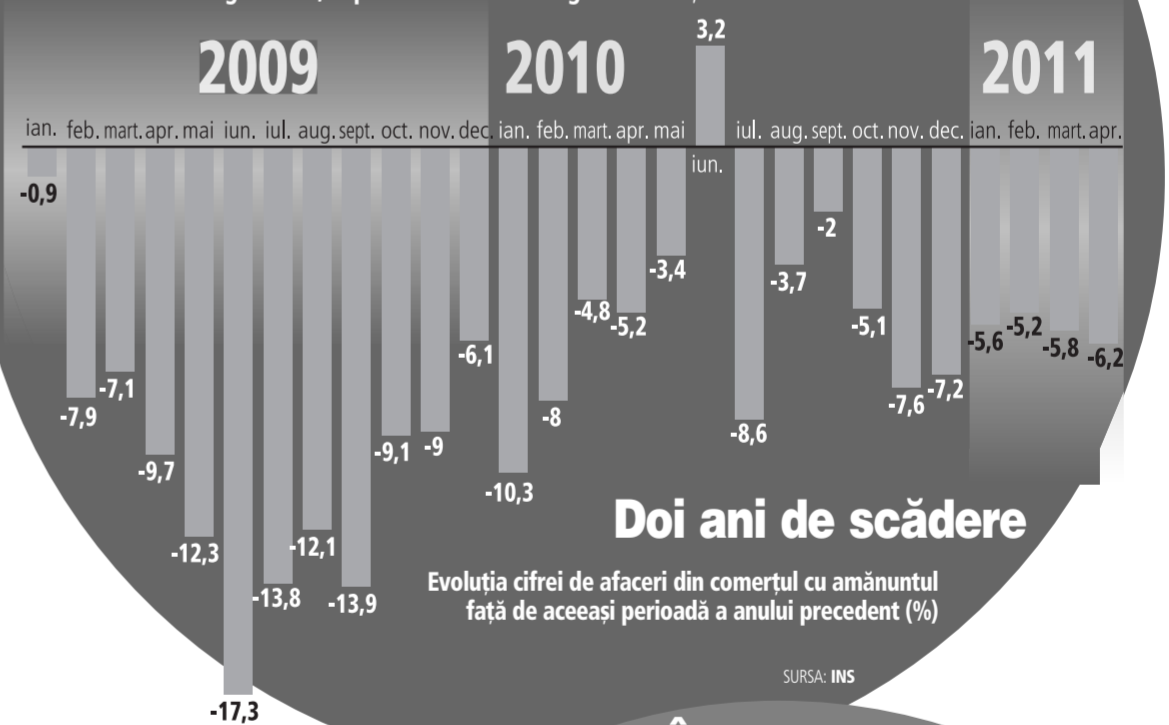
Evoluția inflației anualizate - indicele prețurilor de consum (%)



Lunile martie și aprilie au adus o veste proastă privind creșterea prețurilor de consum, care a depășit 8% în condițiile scumpirii alimentelor și carburanților. INFLAȚIA anualizată a urcat la 8,34%, cel mai ridicat nivel din 2008 încoace, după ce la începutul anului apăruseră semne că presiunile inflaționiste se diminuează. Rata inflației este de două ori mai mare decât în aceeași perioadă a anului trecut, în condițiile în care există în continuare un efect de bază ridicat, generat de majorarea TVA de la 19% la 24% la jumătatea anului trecut. BNR a ratat în 2010 pentru al patrulea an consecutiv ținta de inflație, iar instituția a majorat în luna mai prognoza de inflație pentru 2011 de la 3,6% la 5,1%. Ținta de inflație a fost de 3,5% plus/minus un punct procentual anul trecut, iar pentru 2011 este stabilită la 3% plus/minus un punct.

VĂNZĂRILE CU AMĂNUNTUL

principalul indicator care măsoară evoluția consumului privat, au scăzut în aprilie cu 6,2% față de aceeași perioadă din 2010, cel mai mare declin fiind consemnat la produsele alimentare, băuturi și tutun (-8,3%), conform datelor Institutului Național de Statistică. Scăderea vânzărilor din comerț s-a accentuat în martie și aprilie, după ce în februarie ritmul de scădere încetinise la 5,2%. Pe primele patru luni din 2011 cifra de afaceri a comercianților cu amănuntul s-a redus ca serie ajustată în funcție de numărul de zile lucrătoare și de sezonaliitate cu 5,9%. Scăderea vânzărilor cu amănuntul s-a atenuat totuși la începutul lui 2011 față de ultimele două luni ale anului trecut, când s-a înregistrat un declin anualizat de 7,6% și respectiv 7,2%. Cifra de afaceri din comerțul cu amănuntul a scăzut constant în ultimii doi ani și jumătate. Totuși, începând de anul trecut, declinul a fost limitat la o singură cifră, după ce în 2009 s-au înregistrat chiar și scăderi de 17%.

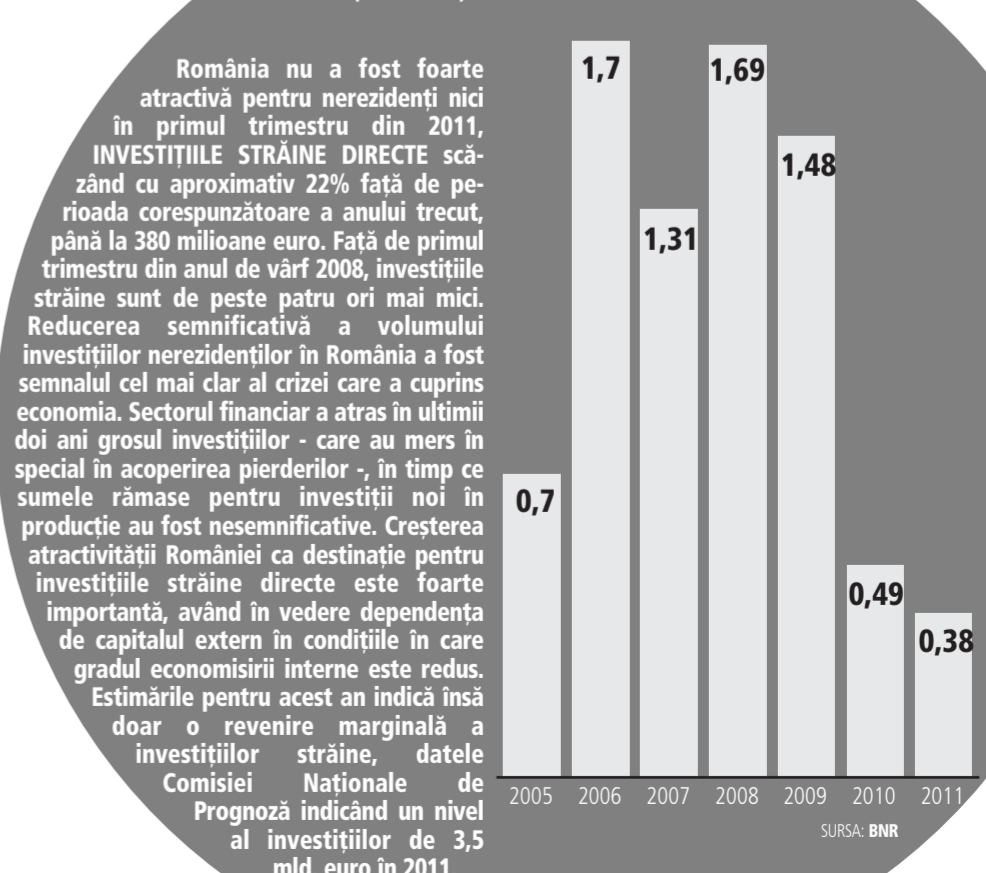


Doi ani de scădere

Evoluția cifrei de afaceri din comerțul cu amănuntul față de aceeași perioadă a anului precedent (%)

În picaj

Evoluția investițiilor străine directe în trimestrul întâi (mld. euro)



România nu a fost foarte atractivă pentru nerezidenți nici în primul trimestru din 2011, INVESTIȚIILE STRĂINE DIRECTE scăzând cu aproximativ 22% față de perioada corespunzătoare a anului trecut, până la 380 milioane euro. Față de primul trimestru din anul de vârf 2008, investițiile străine sunt de peste patru ori mai mici. Reducerea semnificativă a volumului investițiilor nerezidenților în România a fost semnalul cel mai clar al crizei care a cuprins economia. Sectorul financiar a atras în ultimii doi ani grosul investițiilor - care au mers în special în acoperirea pierderilor -, în timp ce sumele rămase pentru investiții noi în producție au fost nesemnificative. Creșterea atractivității României ca destinație pentru investițiile străine directe este foarte importantă, având în vedere dependența de capitalul extern în condițiile în care gradul economisirii interne este redus. Estimările pentru acest an indică însă doar o revenire marginală a investițiilor străine, datele Comisiei Naționale de Prognoză indicând un nivel al investițiilor de 3,5 mld. euro în 2011.

Suntem mult sub media UE

Evoluția Produsului Intern Brut în primul trimestru față de aceeași perioadă din 2010, date ajustate sezonier (%)

Țară	2011
Germania	4,8
Franta	2,2
Italia	1,0
Polonia	4,3
Cehia	2,5
Ungaria	2,2
Slovacia	3,6
Bulgaria	3,4
România	0,3
Media UE	2,5

SURSA: Eurostat

Ne revenim încet

Estimările Comisiei Naționale de Prognoză privind principalii indicatori economici în 2011

Indicator	2011
Produsul Intern Brut (mld. lei)	542
Dinamica PIB (%)	1,5
Inflația medie (%)	6,5
Cursul de schimb mediu (lei/euro)	4,18
Investiții străine directe (mld. euro)	3,5
Exporturi (mld. euro)	42,9
Importuri (mld. euro)	52,3
Rata somajului (%)	5,5
Salariul mediu net	1.478

SURSA: CNP