

SOLUȚII DE GARANTARE FINANCIARĂ

Impactul IMM INVEST
în economia României
2020-2023



Fondul Național de Garantare a Creditelor pentru Întreprinderile Mici și Mijlocii



21 DE ANI de experiență

Misiunea Fondului Național de Garantare a Creditelor pentru Întreprinderile Mici și Mijlocii S.A.-IFN este de a susține accesul la finanțare al întreprinderilor mici și mijlocii, precum și a altor categorii de beneficiari prevăzute în programele guvernamentale date în administrare.

FNGCIMM S.A.-IFN a fost înființat în anul 2001 în baza Legii nr. 346/2004 privind stimularea înființării și dezvoltării întreprinderilor mici și mijlocii și a Hotărârii de Guvern nr. 1.211/2001 privind înființarea FNGCIMM, ca persoană juridică română de drept privat, organizată ca societate comercială pe acțiuni, cu acționar unic statul român, reprezentat de Ministerul de Finanțe.

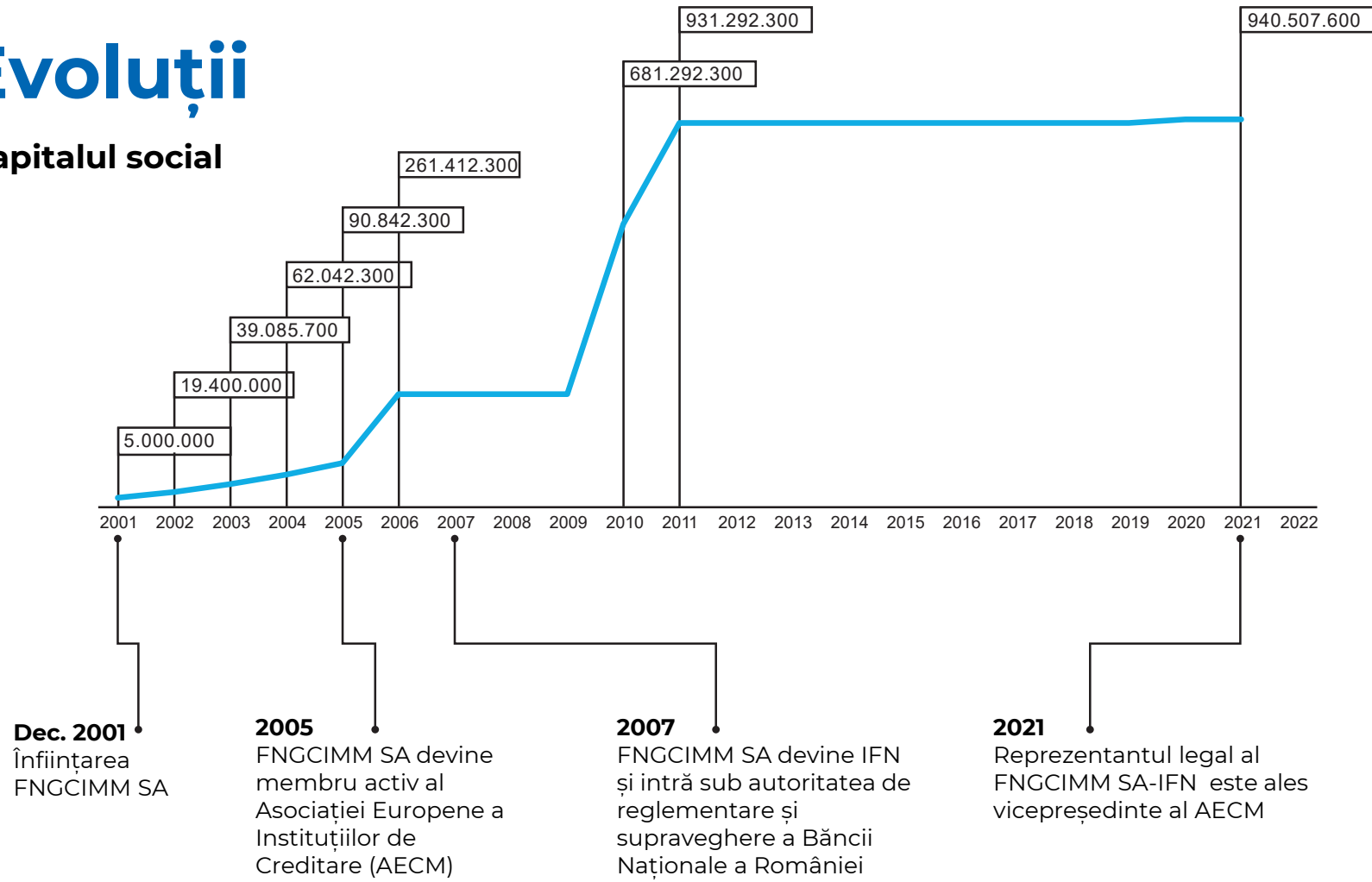
FNGCIMM SA-IFN este cea mai reprezentativă instituție financiară care funcționează în România prin valoarea capitalurilor proprii, complexitatea și volumul activităților de garantare pe care le desfășoară, precum și a rețelei teritoriale care acoperă întreg teritoriul țării.

FNGCIMM SA-IFN este înscris ca instituție financiară nebanară în Registrul Special al BNR și funcționează sub supravegherea prudentială a Băncii Naționale a României, în conformitate cu Legea nr. 93/2009 privind instituțiile financiare nebanare.



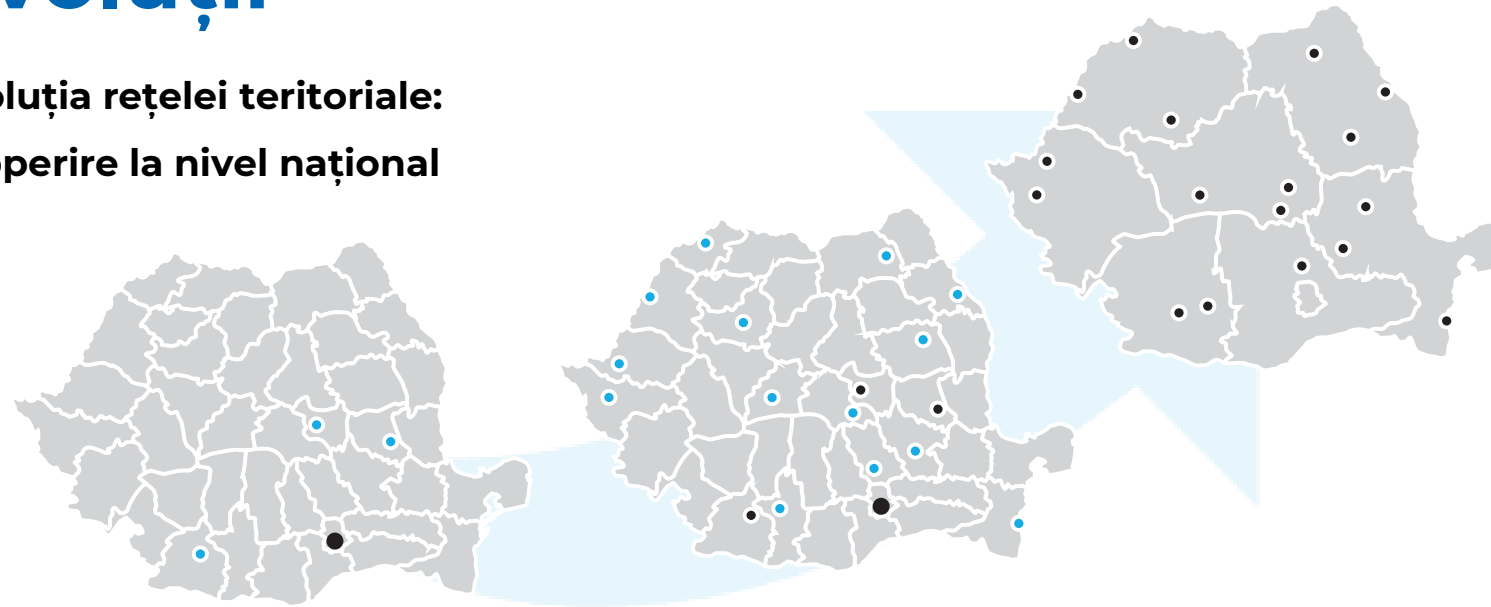
Evoluții

Capitalul social



Evoluții

**Evoluția rețelei teritoriale:
acoperire la nivel național**



2001 2002 2003 2004 2005 2006 2007 2008 2009 2010 2011 2012 2013 2014 2015 2016 2017 2018 2019 2020 2021 2022

2005-2006

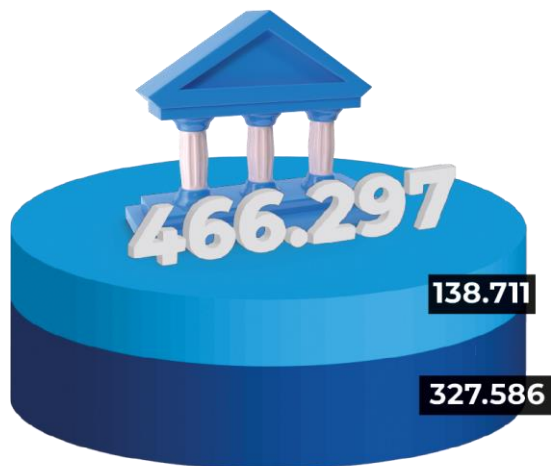
Înființarea fondurilor locale de garantare, ca filiale ale FNGC IMM SA la Craiova, Focșani, Sfântu Gheorghe

2007

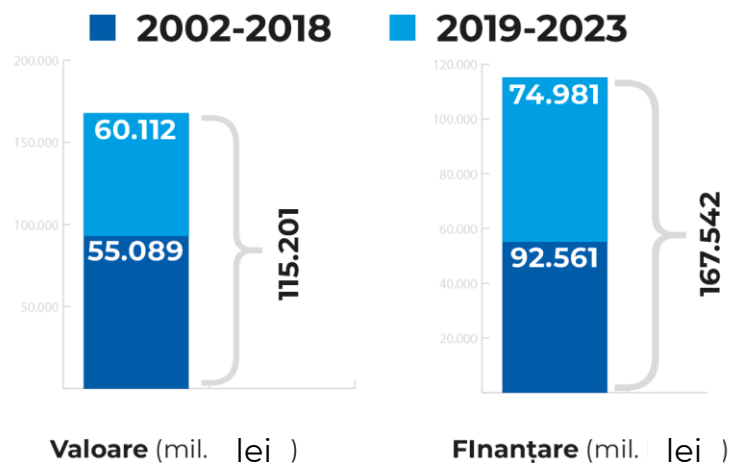
Extinderea teritorială la 3 filiale, 3 sucursale și 10 reprezentanțe)

2022

Reorganizarea și extinderea birourilor de reprezentare a FNGC IMM SA-IFN în fiecare regiune a țării, similară Agențiilor de Dezvoltare ale României astfel încât să existe o descentralizare a activității și o punte între actorii locali și FNGC IMM SA-IFN



Număr garanții acordate



Valoare (mil. lei)

Finanțare (mil. lei)

2002-2023

Numărul total de garanții acordate de FNGC IMM în perioada 2002 – 2023 este de **466.297** în valoare de **115.201 mil. lei** pentru finanțări în valoare de **167.542 mil. lei**.

2022

Reorganizarea și extinderea birourilor de reprezentare a FNGC IMM SA-IFN în fiecare regiune a țării, similară Agențiilor de Dezvoltare ale României astfel încât să existe o descentralizare a activității și o punte între actorii locali și FNGC IMM SA-IFN

Numărul total de garanții acordate de FNGC IMM în perioada 2019 – 2023 este de **138.711** în valoare de **60.112 mil. lei** pentru finanțări în valoare de **74.981 mil. lei**.

Această cifră reprezintă **39,45%** din numărul total de garanții acordate (351.602) de FNGC IMM în 18 ani de activitate anterioară, desfășurată în perioada 2002 – 2019.

Din punct de vedere valoric, garanțiile acordate în perioada 2019 – 2023, reprezintă **109,1%** din valoarea tuturor garanțiilor acordate de FNGC IMM în 18 ani activitate desfășurată în perioada 2002 – 2019.

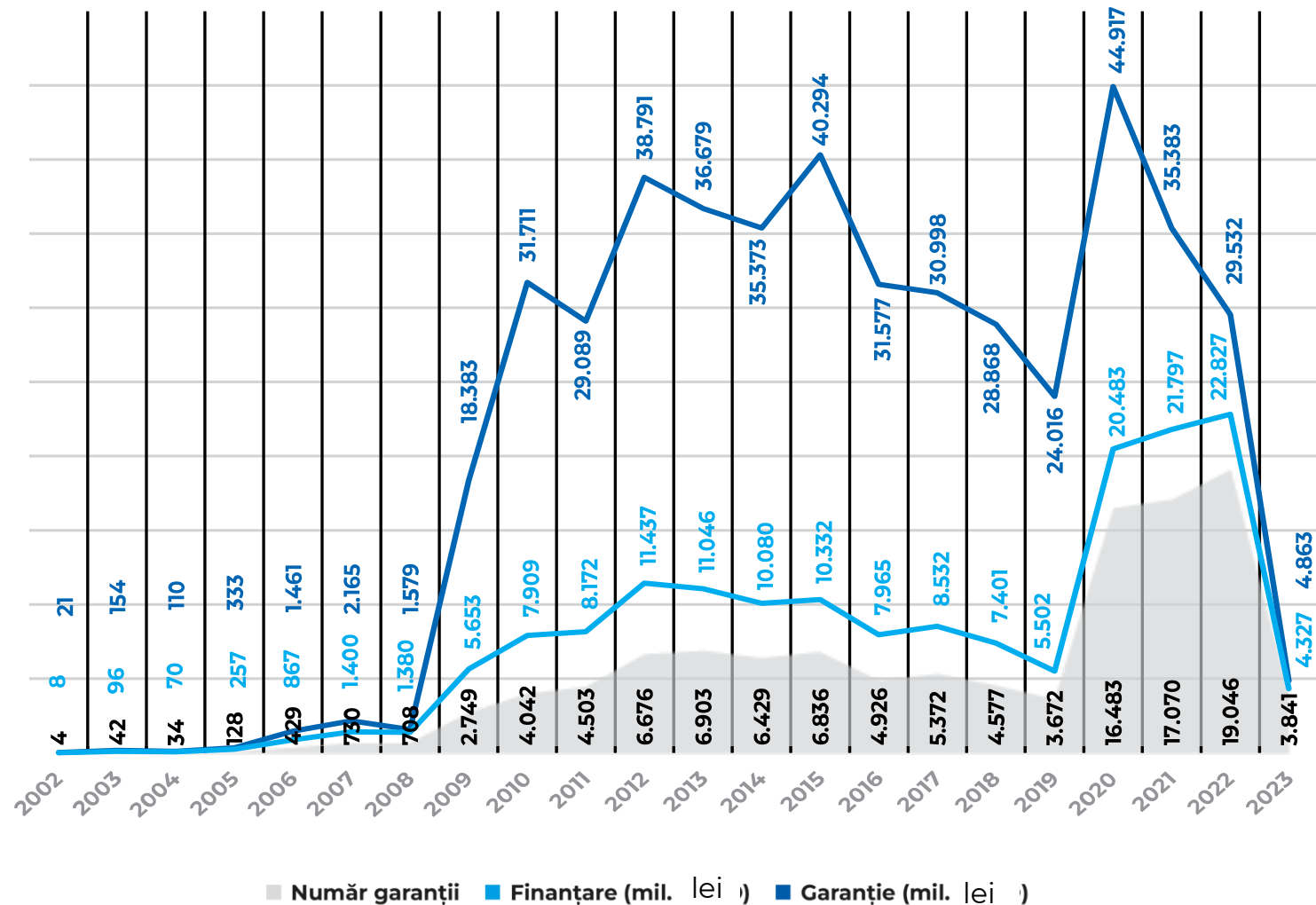
*) până la data de 10.05.2023



Garanții acordate 2002-2023

Total:

Număr garanții: **466.297**
 Valoare finanțări: **167.542**
 Valoare garanții: **115.201**



*) până la data de 10.05.2023



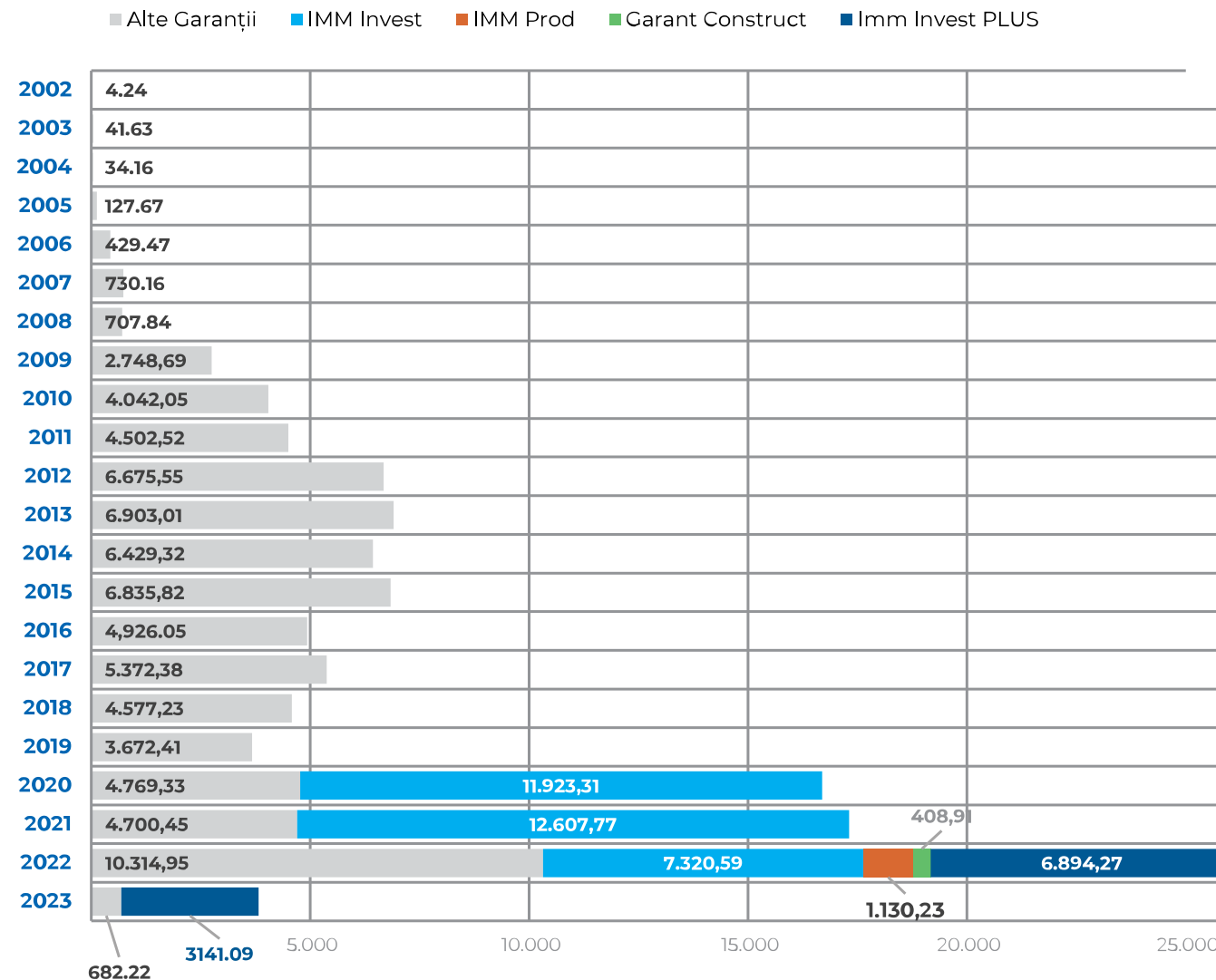
Distribuția valorică a garanțiilor

Distribuția valorică a garanțiilor acordate de FNGC IMM în perioada 2002-10.05.2023

Total: (Mil Lei)

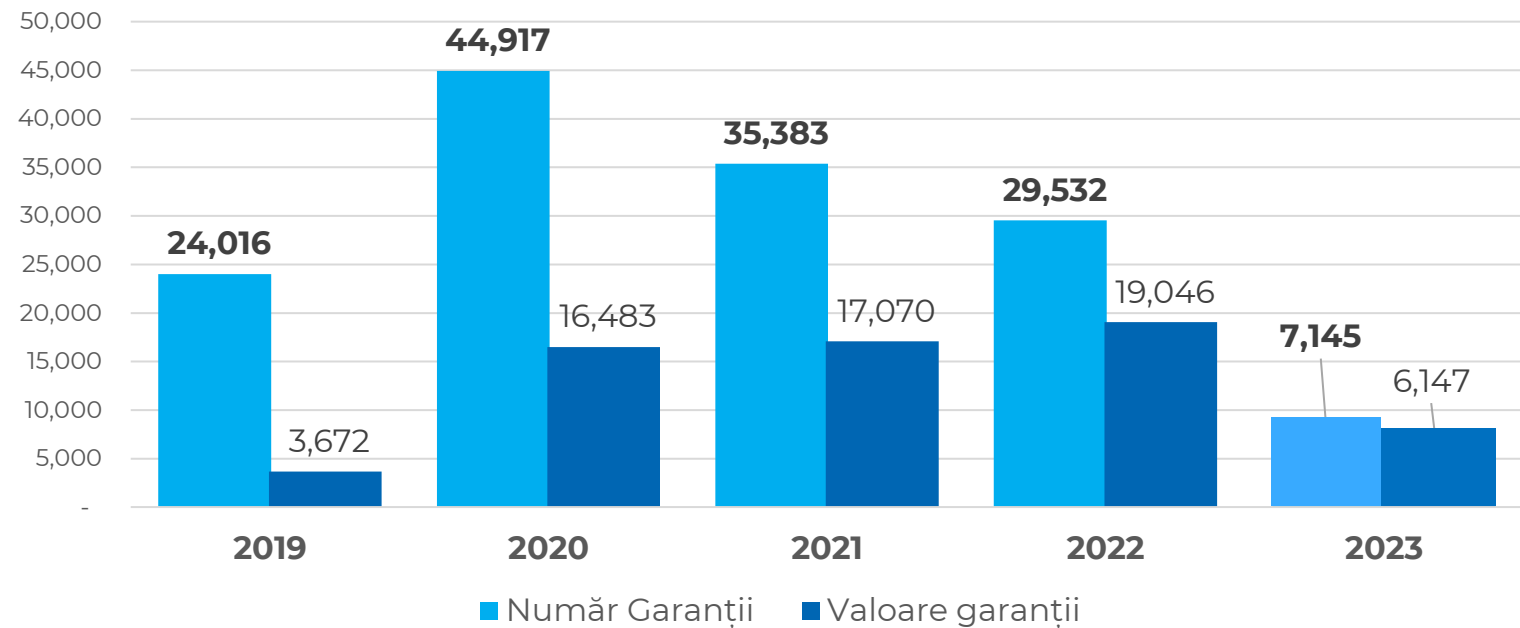
Valoare finanțări: **167.542**

*) până la data de 10.05.2023



Evoluția numerică și valorică a garanțiilor

În perioada 2019 - 2023



- În perioada 2020-2023 au intrat în portofoliul FNGC IMM încă 9 programe guvernamentale iar activitatea și-a păstrat ritmul intens.
- În ultimii 3 ani (2020 – 2022), FNGC IMM a avut creșteri istorice ale profitului net, prin comparație cu rezultatele obținute în ultimii 10 ani.

Rezultatele activității de garantare

În perioada 2022 – 2023*

Total 2022

Număr garanții acordate: **61.619**
 Valoare finanțări: **22.957.300.419**
 Valoare garanții: **19.176.454.566**

*) inclusiv OUG 37/OUG 90

Total 2023

Număr garanții acordate: **9.625**
 Valoare finanțări: **7.792.785.897**
 Valoare garanții: **6.918.854.190**

2		lei					
		2022			2023		
SURSA DE FINANTARE A GARANTILOR	TIPURI DE GARANTII ACORDATE /PROGRAME	NR. GARANTII	VALOARE FINANTARE	VALOARE GARANTIE	NR. GARANTII	VALOARE FINANTARE	VALOARE GARANTIE
Surse proprii	Noul OPTMM	176	35,895,150	28,716,120	100	19,990,500	15,992,400
	START-UP NATION	-	-	-	11	2,194,072	1,755,257
	PLAFON	329	400,442,757	245,688,487	116	141,651,750	80,604,077
	FEMEIA MANAGER	-	-	-	59	11,984,955	9,577,967
	EXPRESA	3	19,360,000	7,017,000	-	-	-
Total garanții din surse proprii:		508	455,697,907	281,421,607	286	175,821,277	107,929,701
Surse în administrare (MADR)	OUG79	1,484	1,882,234,123	1,898,494,937	574	713,404,104	718,951,875
	APIA	5	466,239	372,991	1	246,000	196,800
	OUG43	1	4,000,000	3,200,000	-	-	-
Total garanții din surse în administrare:		1,490	1,886,700,362	1,902,067,928	575	713,650,104	719,148,675
În nume și în cont stat							
	IMM INVEST ROMANIA	12,189	8,941,944,297	7,320,592,308	1,616	695,254,643	596,318,236
	<i>Invest - prelungiri</i>	10,195	7,270,529,738	5,963,412,109	1,616	695,254,643	596,318,236
	<i>Agro</i>	1,994	1,671,414,558	1,357,180,199	-	-	-
	GARANT CONSTRUCT INVESTII	241	450,966,357	404,406,281	-	-	-
	GARANT CONSTRUCT UAT	1	5,000,000	4,500,000	-	-	-
	IMM PROD	539	1,261,578,879	1,130,226,756	-	-	-
	IMM LEASING	-	-	-	-	-	-
	PLUS	6,430	7,668,349,390	6,894,267,506	6,220	5,975,847,192	5,377,546,561
	<i>INVEST PLUS</i>	4,929	5,710,051,095	5,138,414,480	4,664	4,321,747,011	3,888,986,284
	<i>AGRO PLUS</i>	144	193,392,972	173,977,675	94	83,897,050	75,507,345
	<i>IMM PROD PLUS</i>	603	829,410,290	743,998,922	709	813,420,431	732,043,473
	<i>GARANT CONSTRUCT PLUS</i>	754	935,495,032	837,876,429	753	756,782,700	681,009,459
	PRIMA CASĂ	-	-	-	-	-	-
	NOUA CASĂ	8,134	2,156,741,703	1,108,650,656	928	232,212,681,44	117,911,017,91
	INVESTE IN TINE	-	-	-	-	-	-
	PRIMA MAȘINĂ	-	-	-	-	-	-
	OUG37 PJ	-	-	-	-	-	-
	OUG37 PF	31,861	128,539,010	128,539,010	-	-	-
	OUG90	226	1,782,515	1,782,515	-	-	-
Total garanții în nume și în cont stat:		59,621	20,614,902,150	16,992,965,031	8,764	6,903,314,516	6,091,775,814
TOTAL GARANTII ACORDATE :		61,619	22,957,300,419	19,176,454,566	9,625	7,792,785,897.70	6,918,854,190.48

*) până în iunie 2023



Garanții IMM INVEST acordate în 2020-2023

2020

GARANȚII ACORDATE	NUMĂR GARANȚII	VALOARE FINANȚARE	VALOARE GARANȚIE
Total	25.586	14.216.736.730,41	11.923.306.905, 00

2021

TIPURI DE GARANȚII ACORDATE	NUMĂR GARANȚII	VALOARE FINANȚARE	VALOARE GARANȚIE
IMM INVEST	16.728	12.822.300.323,09	10.535.046.479,74
AGRO	2.446	2.563.258.286,90	2.072.722.240,86
Total	19.174	15.385.558.609,99	12.607.768.720,60

Total (RON)

Număr garanții acordate: **71.305**

Valoare finanțări: **54.767.886.954,16**

Valoare garanții: **46.432.195.685,71**



Garanții IMM INVEST acordate în 2020-2023

Total (RON)

Număr garanții acordate: **71.305**

Valoare finanțări: **54.767.886.954,16**

Valoare garanții: **46.432.195.685,71**

2022

TIPURI DE GARANȚII ACORDATE	NUMĂR GARANȚII	VALOARE FINANȚARE	VALOARE GARANȚIE
IMM INVEST	10.195	7.270.529.738,24	5.963.412.109,29
AGRO	1.994	1.671.414.558,30	1.357.180.198,77
GARANT CONSTRUCT INVESTIȚII	241	450.966.357,00	404.406.280,60
GARANT CONSTRUCT UAT	1	5.000.000,00	4.500.000,00
IMM PROD	539	1.261.578.878,65	1.130.226.755,79
INVEST PLUS	4.929	5.710.051.095,02	5.138.414.480,15
AGRO PLUS	144	193.392.972,00	173.977.674,50
IMM PROD PLUS	603	829.410.290,32	743.998.921,67
GARANT CONSTRUCT PLUS	754	935.495.032,35	837.876.429,22
Total	19.400	18.327.838.921,88	15.753.992.849,99

2023

TIPURI DE GARANȚII ACORDATE	NUMĂR GARANȚII	VALOARE FINANȚARE	VALOARE GARANȚIE
GARANT CONSTRUCT INVESTIȚII	858	881.077.574	792.874.245
INVEST PLUS	5349	4.930.004.361	4.430.716.866
AGRO PLUS	114	107.207.916	96.054.458
IMM PROD PLUS	824	919.462.839	827.481.640
Total	7145	6.837.752.692	6.147.127.210

Impactul IMM INVEST în economia României 2020-2023

Număr companii: cca.**75.000**
 Garanții acordate: **>46 MLD LEI**
 Finanțări acordate: **>54 MLD LEI**
 Plăți (executări): **50.8 mil lei**

Rată executare: **0,11%**

IMPACT FISCAL COMPANII – FINANȚĂRI 2020

ANUL	Contributii Munca	Impozit profit / venit	TVA Net	Impact Fiscal DIRECT	Impact fiscal INDIRECT	TOTAL IMPACT
2020	7.710.931.076	1.619.339.168	3.648.736.459	12.979.006.703	31.622.935.274	44.601.941.978
2021	8.327.805.562	1.748.886.302	3.940.635.376	14.017.327.240	34.152.770.096	48.170.097.336
2022	9.327.142.229	1.958.752.658	4.413.511.621	15.699.406.508	38.251.102.508	53.950.509.016
2023	10.259.856.452	2.154.627.924	4.854.862.783	17.269.347.159	42.076.212.759	59.345.559.918
2024	10.875.447.840	2.283.905.599	5.146.154.550	18.305.507.989	44.600.785.524	62.906.293.513

IMPACT FISCAL COMPANII – FINANȚĂRI 2021

ANUL	Contributii Munca	Impozit profit / venit	TVA Net	Impact Fiscal DIRECT	Impact fiscal INDIRECT	TOTAL IMPACT
2021	9.635.886.183	1.436.879.640	5.108.519.069	16.181.284.892	28.305.947.438	44.487.232.330
2022(F)	11.115.958.301	1.580.567.604	6.092.897.866	18.789.423.771	31.352.534.763	50.141.958.534
2023 (F)	12.594.380.755	1.738.624.364	6.702.187.653	21.035.192.772	34.582.704.628	55.617.897.400
2024 (F)	13.750.544.908	1.912.486.801	7.104.318.912	22.767.350.620	36.761.296.619	59.528.647.240
2025 (F)	14.729.583.705	2.103.735.481	7.388.491.668	24.221.810.854	38.342.756.633	62.564.567.488

IMPACT FISCAL COMPANII – TOTAL FINANȚĂRI

ANUL	Impact Fiscal DIRECT	Impact fiscal INDIRECT	TOTAL IMPACT	IMPACT FISCAL CUMULAT	IMPACT FISCAL / GARANTII ACORDATE
AN 1	29.160.291.596	59.928.882.712	89.089.174.308	89.089.174.308	2
AN 2	32.806.751.010	65.505.304.859	98.312.055.869	187.401.230.178	4
AN 3	36.734.599.280	72.833.807.136	109.568.406.416	296.969.636.594	6
AN 4	40.036.697.780	78.837.509.378	118.874.207.158	415.843.843.751	9
AN 5	42.527.318.843	82.943.542.157	125.470.861.000	541.314.704.751	12

IMM INVEST PLUS 2022



Pentru depășirea dificultăților economice create de invazia Rusiei asupra Ucrainei, Guvernul României a aprobat prin OUG 99/2022 schema de ajutor de stat IMM INVEST PLUS și a componentelor acesteia - **IMM INVEST ROMÂNIA, AGRO IMM INVEST, IMM PROD, GARANT CONSTRUCT, INNOVATION** și **RURAL INVEST**, prin care pot fi accesate ajutoare de stat sub forma de garanții pentru împrumuturi și sub formă de granturi.

Plafonului alocat IMM INVEST PLUS a fost de **17.759 miliarde lei**, iar schema de ajutor de stat sub formă de granturi depășește **1.930 miliarde lei**.

IMM INVEST PLUS 2023




Programul IMM INVEST PLUS cu componentele sale a fost prelungit până la data de 31.12.2023.

Principalele îmbunătățiri aduse programului față de edițiile anterioare sunt:

- Au fost introduse noi categorii de beneficiari: **start-upuri, întreprinderi mici cu capitalizare de piața medie** la componenta IMM PROD; **grupurile și organizațiile de producători** la componenta AGRO IMM INVEST și noi CAEN-uri eligibile.
- A fost majorată valoarea ajutorului de stat, după cum urmează: **250.000 EUR** pentru agricultură primară; **300.000 EUR** pentru piscicultură și acvacultură; **2.000.000 EUR** pentru celelalte domenii.

IMM INVEST ROMÂNIA și IMM INVEST PLUS

**FNGC IMM implementează cel mai de impact
Program de sprijinire a IMM-urilor din ultimii 30 de
ani**



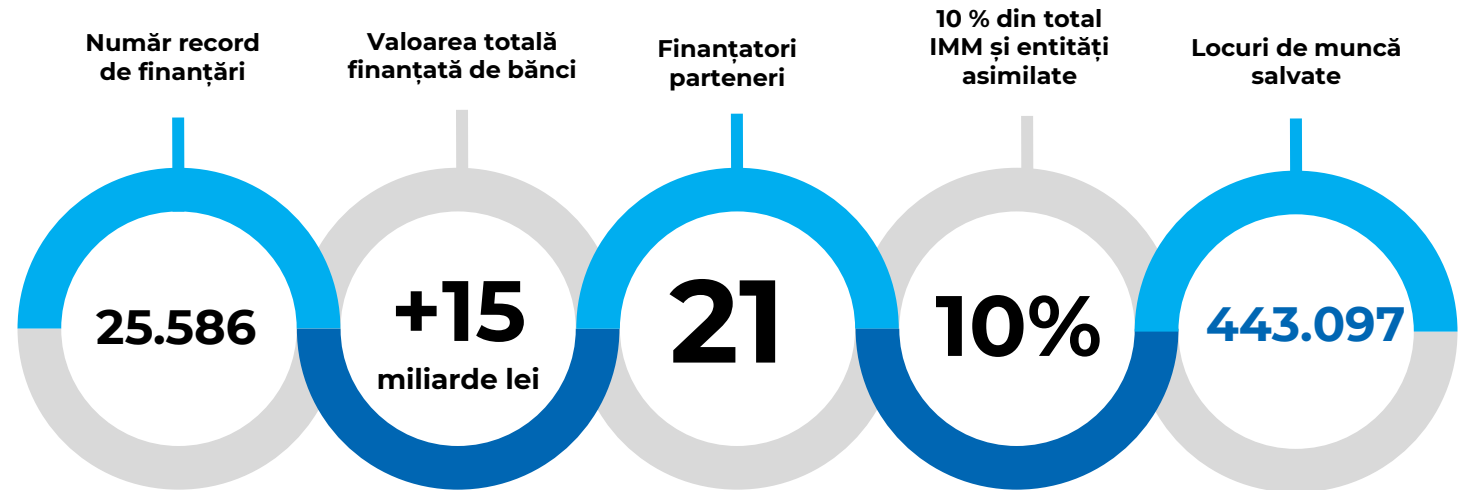
PRINCIPALELE AVANTAJE ALE PROGRAMELOR:

- Acordarea de garanții de stat, FĂRĂ COSTURI DE GARANTARE PENTRU BENEFICIARI pe toată perioada de valabilitate a garanțiilor;
- SUBVENȚIONAREA INTEGRALĂ A COSTURILOR cu dobândă pe o perioadă cuprinsă între 8 -12 luni de la acordarea creditului;
- PLAFONAREA DOBÂNZII la un nivel foarte avantajos pentru beneficiarii finali ai creditelor;
- Eliminarea principalei constrângeri a beneficiarilor de tip IMM în accesarea creditelor – lipsa garanțiilor;
- Asigurarea accesului pentru întreprinderile mici și mijlocii și alte categorii de operatori economici la necesarul de lichiditate financiară;
- Stimularea sectorului bancar în sprijinirea întreprinderilor mici și mijlocii în perioada crizelor suprapuse.


Impactul IMM INVEST ROMÂNIA 2020 în economie

CARACTERISTICI IMPLEMENTARE ÎN 2020

- Domeniul în care activează cele mai multe IMM-uri finanțate în 2020: **Transporturile rutiere de mărfuri**
- **85%** dintre finanțări au fost credite pentru capital de lucru
- **472,000 lei** este valoarea medie a unui credit pentru capital de lucru;
- **Microîntreprinderile** au accesat cel mai mult IMM Invest 2020

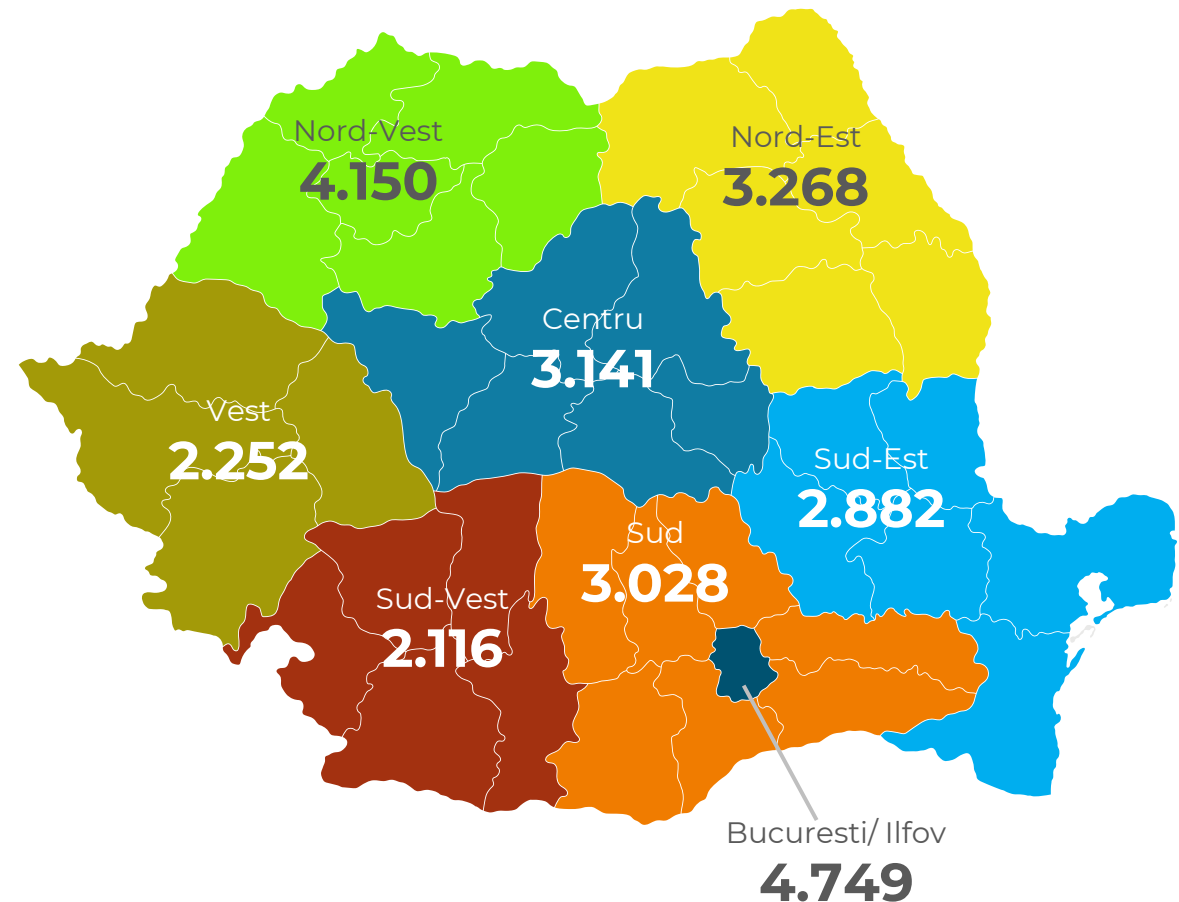


Indicatori economici relevanți



Acoperirea națională a Programului în 2020

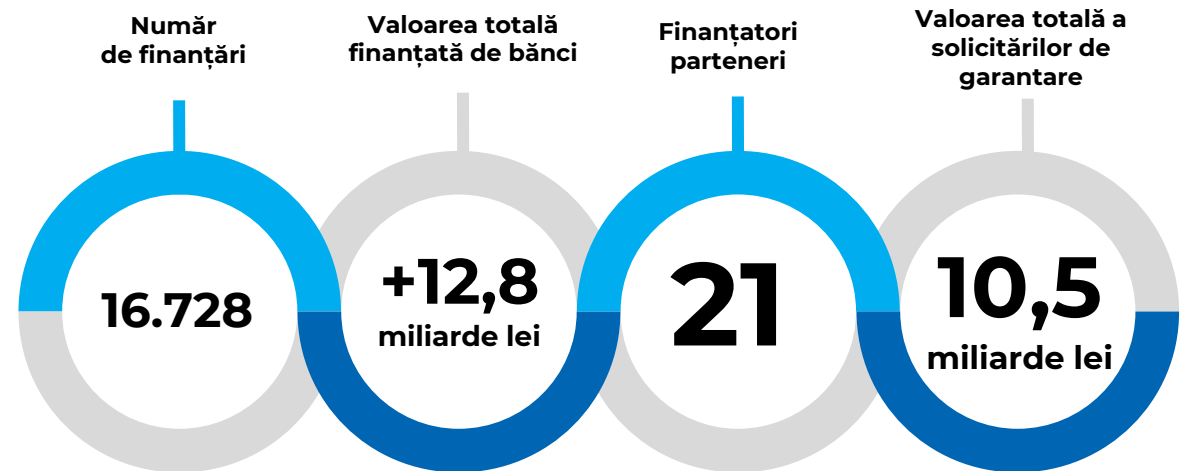
- Garanțiile acordate prin IMM INVEST 2020 sunt deja acoperite prin taxele și impozitele plătite de aceste companii în 2019.
- Raportul dintre taxe plătite:garanții executate-**Multiplicatorului cash** este **1:22**.
- Programul IMM INVEST nu au existat sume cheltuite, dimpotrivă, în **perioada 2021-2025 se vor genera venituri suplimentare la Bugetul de Stat**.



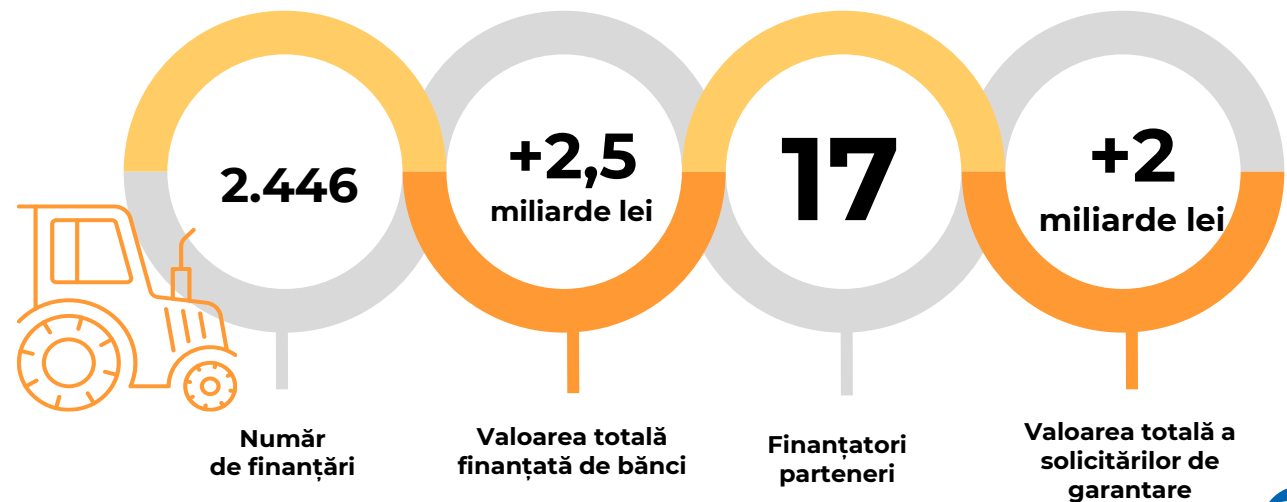
Implementare IMM INVEST ROMÂNIA 2021

CARACTERISTICI IMPLEMENTARE ÎN 2021

- Domeniul în care activează cele mai multe IMM-uri finanțate prin IMM INVEST: **Transporturile rutiere de mărfuri și Lucrări de construcții clădiri rezidențiale și nerezidențiale;**
- Pentru **AGRO IMM INVEST** - **Cultivarea cerealelor, plantelor leguminoase și a plantelor producătoare de semințe oleaginoase și Fabricarea pâinii, prăjiturilor și a produselor proaspete de patiserie;**
- Cele mai multe finanțări au fost **credite pentru capital de lucru;**
- Cei mai mulți beneficiari de finanțări IMM Invest 2021 au fost **microîntreprinderile.**

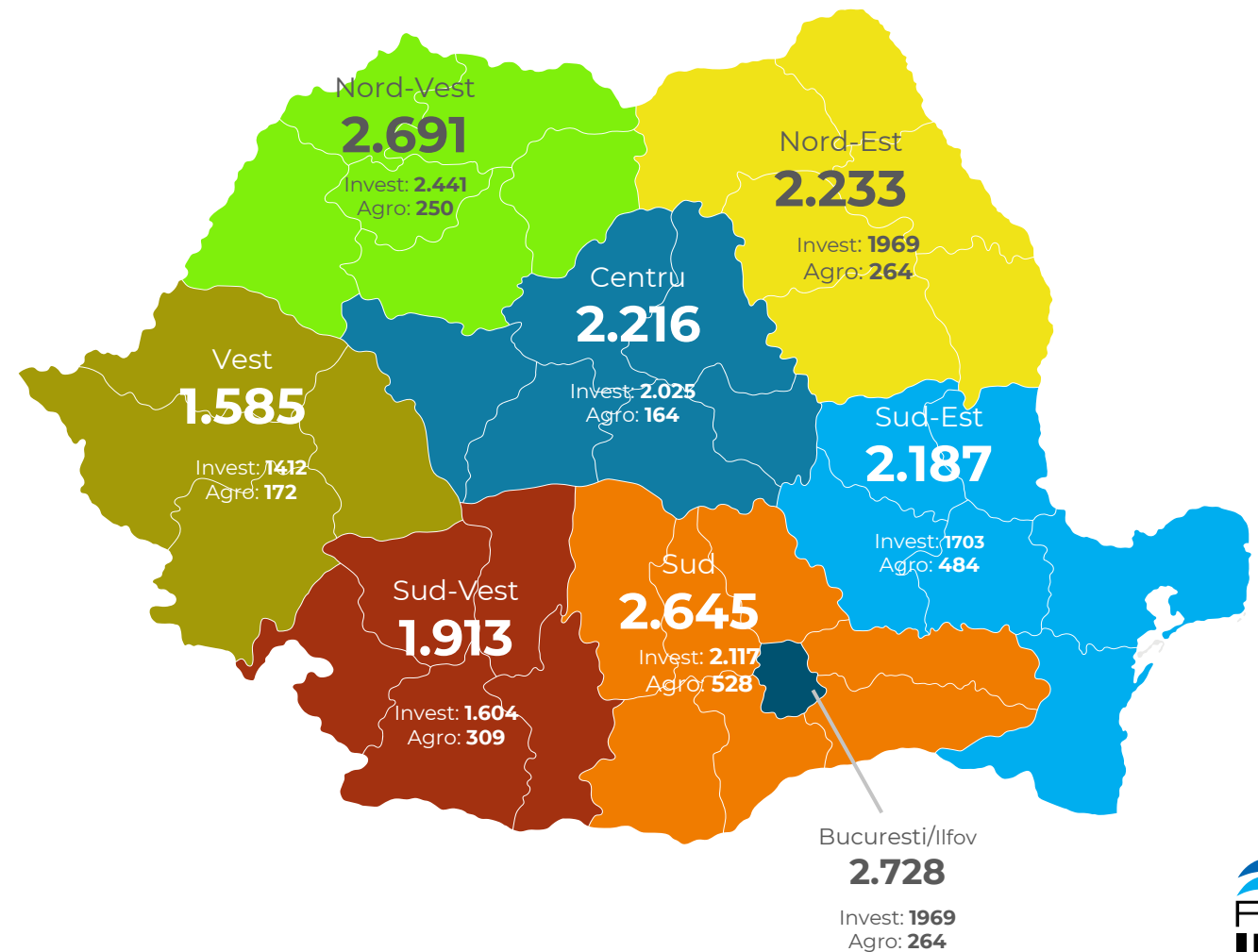


AGRO IMM INVEST



Acoperirea regiunilor de dezvoltare prin IMM Invest,

inclusiv SubProgramul **AGRO IMM INVEST**



Implementare IMM INVEST ROMÂNIA/PLUS 2022

TOP DOMENII FINANȚATE ÎN 2022

IMM INVEST ROMANIA

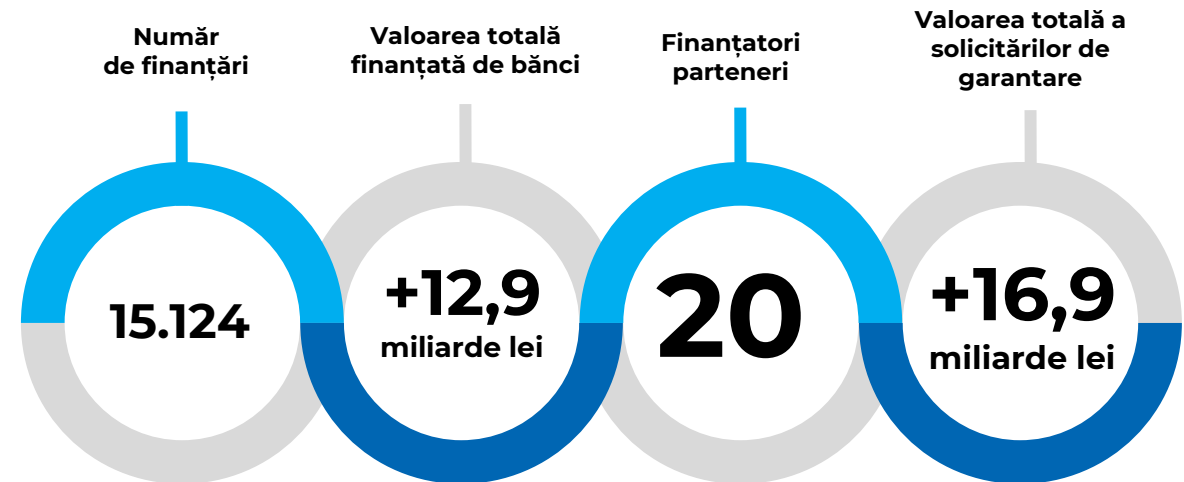
- Transporturile rutiere de mărfuri
- Comerț de material lemnos, de construcție și echipamente sanitare, comerț cu ridicata nespecializat, comerț cu amănuntul

AGRO IMM INVEST

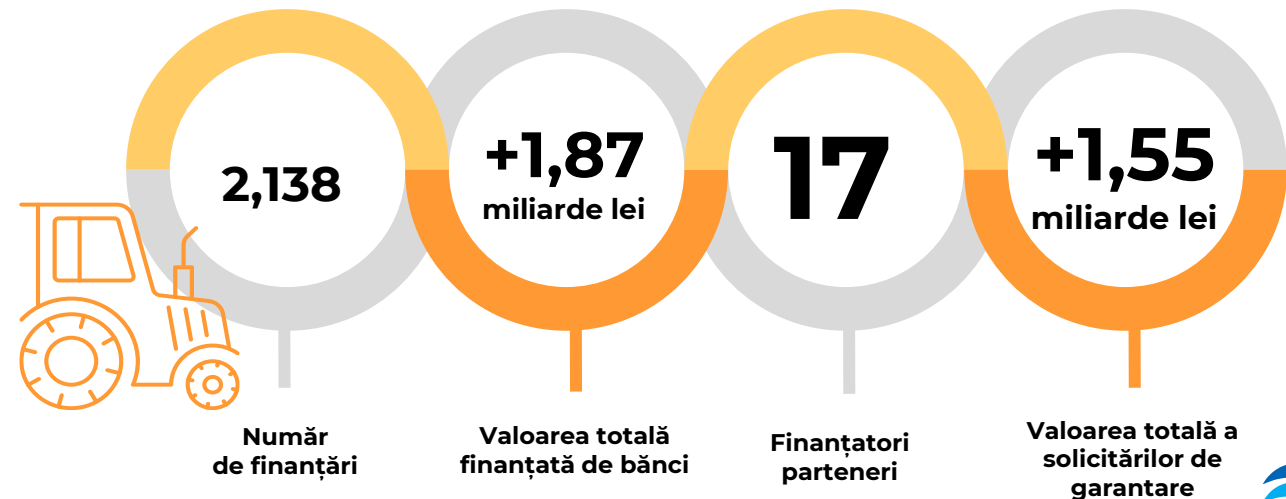
- Cultivare cerealelor;
- Fabricarea pâinii;
- Activități în ferme mixte;
- Fabricarea produselor lactate, prelucrare carne.

Cei mai mulți beneficiari de finanțări IMM au fost **microîntreprinderile.**

Cele mai multe finanțări au fost acordate pentru **credite pentru capital de lucru.**



IMM INVEST



AGRO IMM INVEST



Implementare IMM INVEST ROMÂNIA/PLUS 2023

TOP DOMENII FINANȚATE ÎN 2023

IMM INVEST ROMANIA/PLUS

- Transporturile rutiere de mărfuri
- Comerț de material lemnos, de construcție și echipamente sanitare, comerț cu ridicata nespecializat, comerț cu amănuntul

Cei mai mulți beneficiari de finanțări IMM au fost **întreprinderile mici și microîntreprinderile.**

Cele mai multe finanțări au fost acordate pentru **credite pentru capital de lucru.**



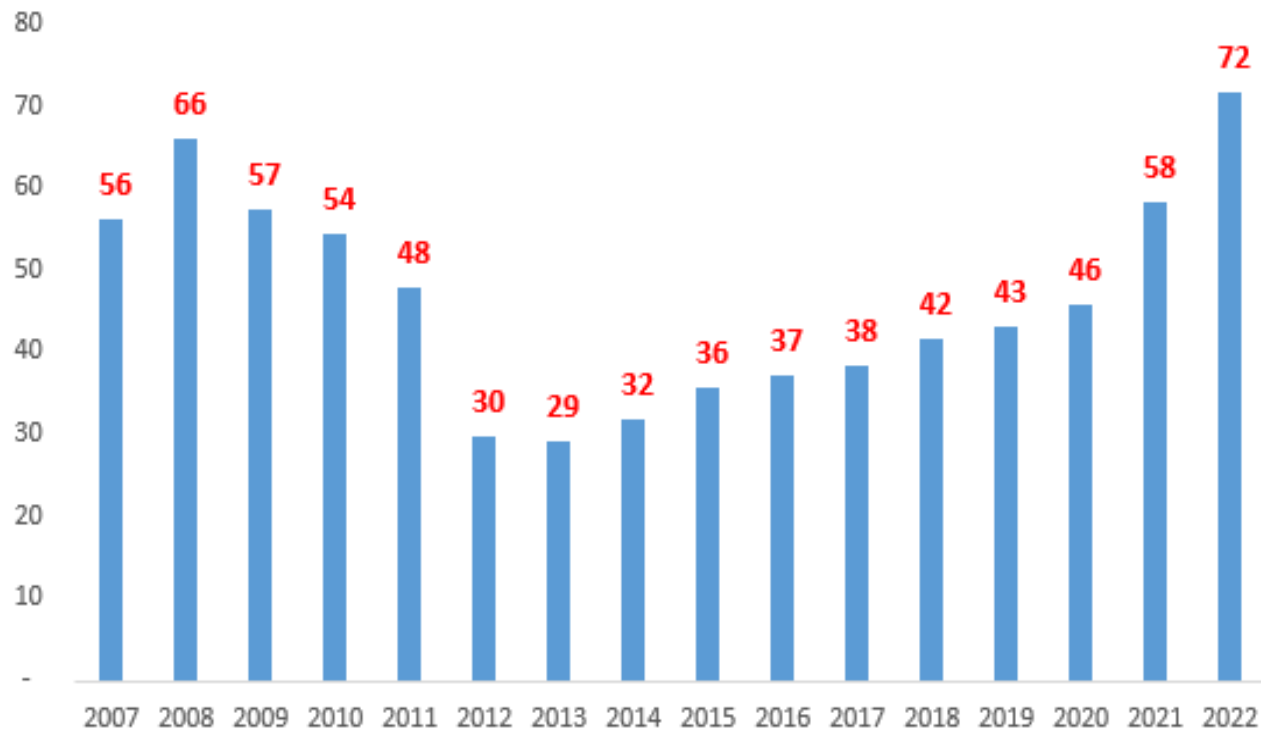
FNGC IMM a înregistrat și 2204 solicitări de prelungire a contractelor de garantare IMM Invest pentru finanțări în valoare de 905 milioane lei.

1616 de solicitări de modificare a contractelor sunt deja aprobate însumând o valoare a garanțiilor de 596.318.236 lei.

Impactul IMM INVEST în economia României 2020-2023

FNGC IMM implementează cel mai de succes program național pentru finanțarea companiilor din istoria României:

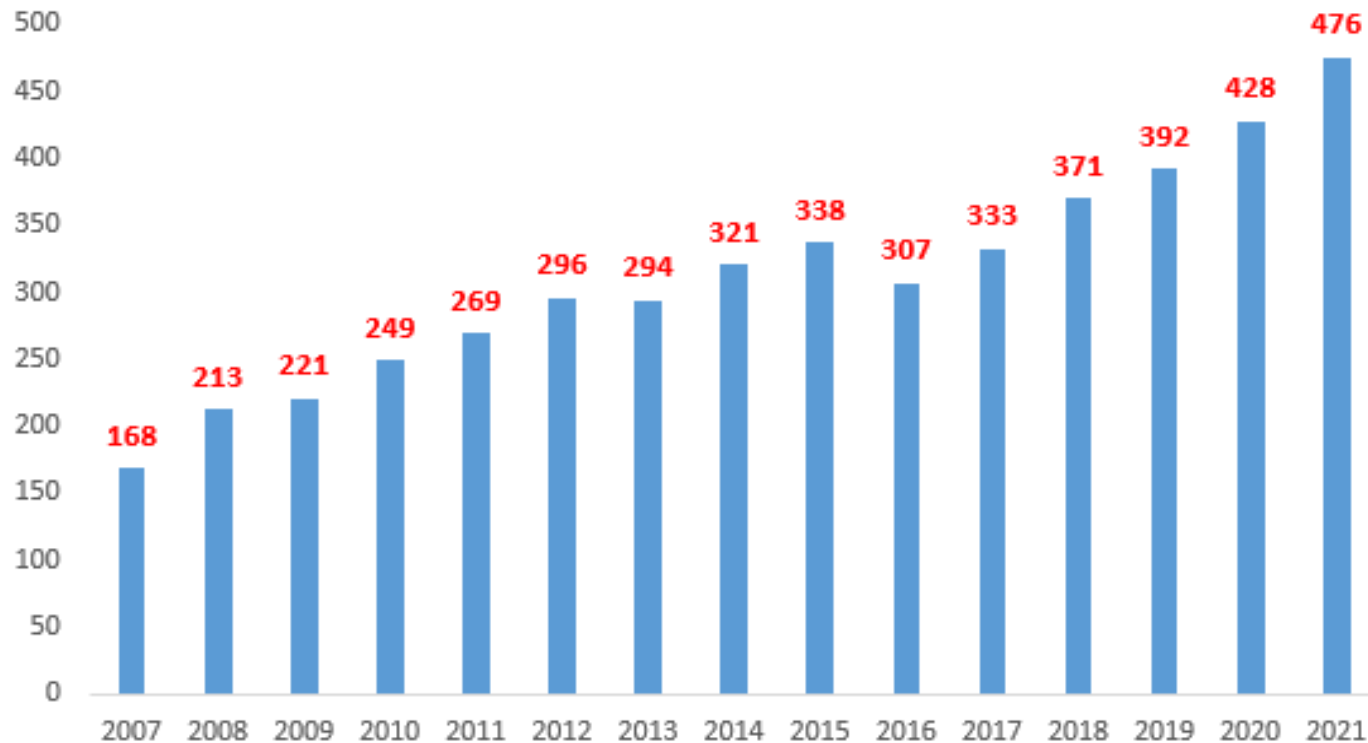
- Creșterea soldului creditelor acordate companiilor din sectorul bancar între 2020-2022 a fost de **65 mld. lei**, de două ori peste nivelul total din deceniul precedent (2010-2019).
- Din **cele 65 mld. lei** creștere sold credite, **54 mld lei (83%)** au fost acordate cu garanții de stat în valoare de **46 mld. lei**.
- Riscul de insolvență a companiilor a fost redus prin continuarea finanțării capitalului de lucru pe termen scurt datorită încrederii restabilite cu ajutorul schemei de ajutor de stat IMM Invest. **Numarul insolventelor noi deschise pe parcursul anului 2020 a fost în scădere cu 7% față de nivelul înregistrat în anul precedent, în ciuda recesiunii economice cauzate de contractia PIB real cu -4,3% în același an.**
- **Finanțările record realizate pe parcursul anului 2021** pentru finanțarea investițiilor pe termen lung prin programul IMM Invest au susținut cel mai accelerat ritm de revenire a economiei din ultimul deceniu, PIB-ul real înregistrând un avans de 6%.

Grafic 1. Credite noi acordate companiilor (mld lei)

Cresterea soldului creditelor acordate companiilor de sectorul bancar intre 2020-2022 a fost de 65 mld lei, de doua ori peste nivelul total din deceniul precedent (2010-2019).

BNR.ro / Statistica / Seturi de date / Indicatori agregati privind institutiile de credit

Sursa: ONRC (situatiile financiare ale companiilor active in Romania)

Grafic 2. Evolutie sold credite comerciale (mld lei)

Analizand cifrele din graficul 2, se observa un avans semnificativ al soldului creantelor comerciale inregistrate de companiile active in Romania, de la 168 mld lei (2007) la 476 mld lei (anul 2021).

Sursa: BNR / Seturi de date / Indicatori agregati privind institutiile de credit

Impactul IMM INVEST în economia României 2020-2023

- Companiile care au beneficiat de garanții de stat prin intermediul IMM Invest au raportat în anul imediat următor finanțării **o dinamica net superioară a numărului de angajați (+5%), a cifrei de afaceri (+9%), a profitului net (+19%) și a marjei de profit raportate la vânzări (7,7%)** comparativ cu dinamica înregistrată la nivelul întregului mediu de afaceri.
- Impactul fiscal generat de companiile beneficiare ale programului IMM Invest în primul an de la acordarea finanțării este **de 2 ori mai mare comparativ cu nivelul garanțiilor acordate.**
- **Multiplicatorul fiscal cumulat crește de aproape de 12 ori în cinci ani de la momentul acordării finanțării.** Pentru fiecare **1 leu garanție acordată de stat** prin intermediul programului IMM Invest, companiile beneficiare întorc în economie **12 lei în următorii cinci ani**, atât prin efectul fiscal direct (TVA, contribuții sociale și impozit aplicat profitului și/sau cifrei de afaceri) cât și indirect (prin achizițiile realizate de la furnizori și salariile plătite angajaților).

Impactul IMM INVEST în economia României 2020-2023

- Dacă considerăm o rată finală de executare de 2,73% (rata creditelor neperformante la nivelul întregului sistem bancar la momentul realizării studiului), rezultă o valoare maximă a garanțiilor executată de numai 1,2 mld lei, ceea ce este **de aproape 70 ori mai puțin de cât impactul fiscal total** (direct + indirect) chiar din primul an de la acordarea garanției.
- Garanțiile executate până la momentul realizării prezentului studiu (mai, 2023) se ridică la 50,8 mil lei, respectiv **0,15% din totalul garanțiilor acordate** prin schema de ajutor de stat IMM Invest.
- **Rata creditelor neperformante este net inferioară ratei medii înregistrate la nivelul întregului sector bancar**, respectiv 2,73% (martie, 2023), reflectând o politică de analiză risc și evaluare foarte eficientă realizată de FNGC IMM

Analizand situatiile financiare publicate in exercitiul financiar imediat urmator dupa acordarea finantariilor prin garantii publice, observam ca:

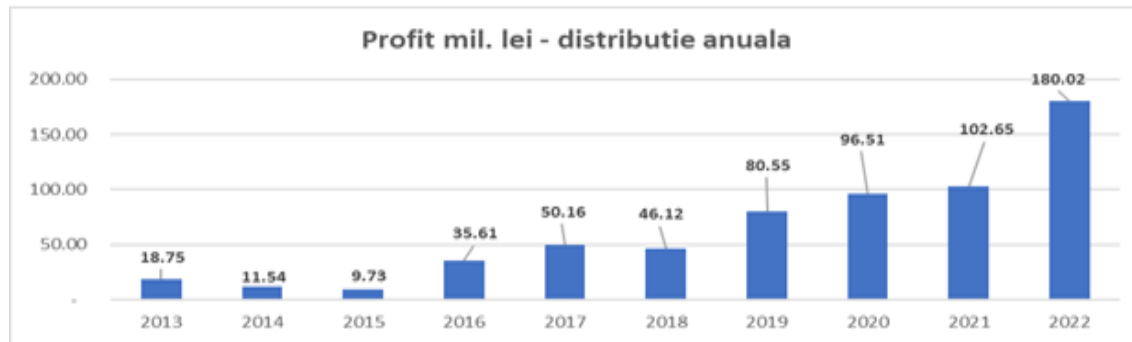
- Numarul mediu de angajati inregistrati de companiile beneficiare a crescut cu 5%, **de la 650 mii locuri de munca la aproximativ 680 mii.**
- 8 din 10 firme au raportat cresteri ale numarului de angajati.
- Pastrarea locurilor de munca (2020) si cresterea acestora cu 5% pe parcursul anului 2021 au contribuit direct la relansarea consumului si a investitiilor in economie, alimentand cresterea economica de 6% din anul 2021.
- Firmele care au beneficiat de finantare cu ajutorul garantiilor oferite prin IMM Invest au raportat o **crestere medie a veniturilor de 9%**, continuand dinamica mult mai accelerata a cifrei de afaceri si pe parcursul anului 2021, respectiv **+24% vs media la nivel national de 20%.**

- 9 din 10 companii beneficiare de garantii de stat au raportat cresteri ale veniturii.
- Companiile beneficiare de garantii de stat au inregistrat o crestere medie a profitului pe parcursul anului 2020 cu 19%, respectiv 31% in anul 2021, de aproape doua ori mai accelerat decat media la nivel national.
- Profitabilitatea medie prin raportare la vanzari este net superioara pentru aceste companii, respectiv 7,7% in 2020 si 8,1% in 2021, in conditiile in care profitul mediu la nivel national al companiilor active in Romania a fluctuat intre 5%-6% in perioada analizata.

- Efectul fiscal direct generat de companiile analizate este de **181 mld lei cumulat in urmatorii 5 ani de la momentul acordarii garantiei prin IMM Invest.**
- Impactul fiscal indirect generat pe lantul comercial de catre companiile analizate, prin achizitiile realizate de la furnizori, precum si salariile platite, este de **360 mld lei in urmatorii 5 ani de la momentul acordarii garantiei prin IMM Invest.**
- Efectul fiscal total generat este de **541 mld lei in urmatorii 5 ani de la momentul acordarii garantiei prin IMM Invest, ceea ce reprezinta de 12 ori mai mult decat nivelul tuturor garantiilor acordate.**

Pentru evaluarea impactului fiscal generat de companiile analizate, au fost considerate situatiile financiare extinse (201 pozitii bilantiere) pentru firmele care au depus rapoarte financiare aferente anului 2021.

Profitabilitate



- **FNGC IMM este cea mai profitabilă companie din sectorul financiar-bancar deținută 100% de Statul Român**, plasându-se pe poziția 58 în topul celor mai profitabile 100 companii din România*.
- FNGC IMM nu are ca obiectiv principal obținerea de profit, dar reușește să fie o **societate comercială profitabilă**, care gestionează în mod corespunzător fondurile puse la dispoziție de acționar.
- **Profitul a înregistrat o creștere istorică în ultimii ani**, raportat la ultimii 10 ani, iar cifra de afaceri a crescut constant.
- FNGC IMM are un rol important în crearea și menținerea a numeroase locuri de muncă, **este un contribuitor important la bugetul de stat, prin valoarea impozitului pe profit și pe seama dividendelor repartizate în fiecare an.**

*Top realizat de platforma Panorama.ro, publicat în 23.06.2022.

Perspective de dezvoltare pe linie națională



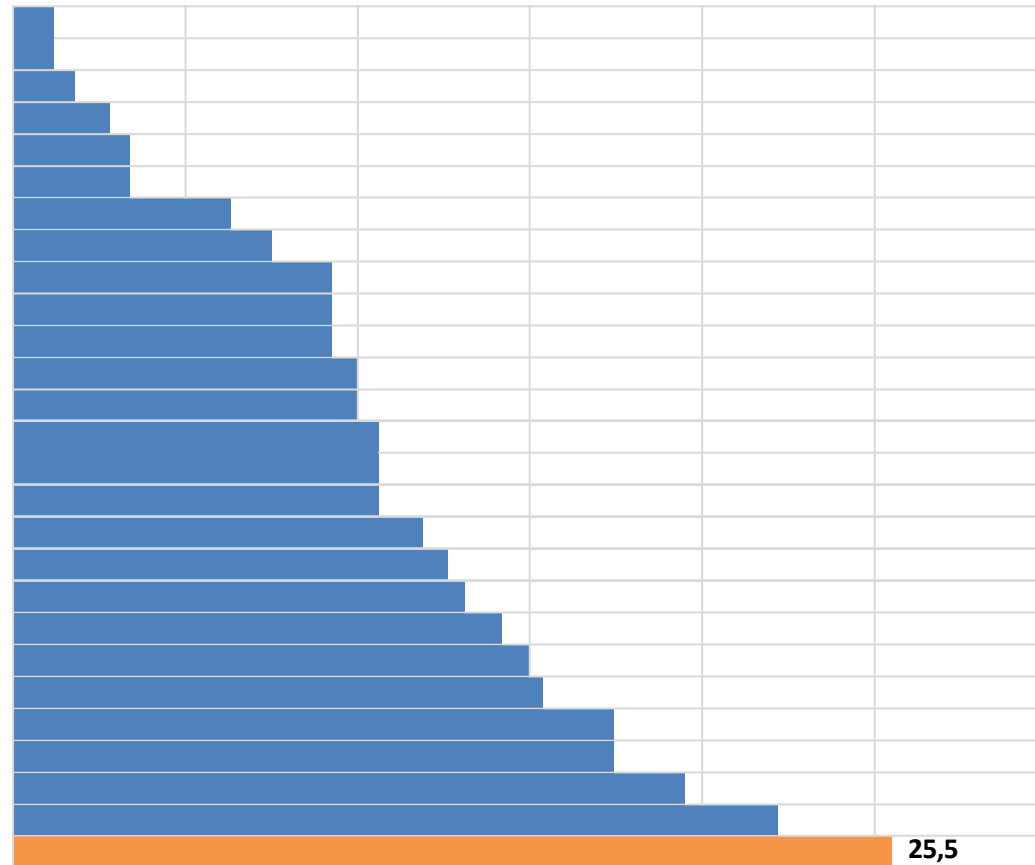
- ▶ Colaborarea cu **Ministerul Finanțelor, Ministerul Investițiilor și Proiectelor Europene** și cu cele **8 Agenții de Dezvoltare Regională** în vederea gestionării de către FNGC IMM a instrumentelor financiare finanțate din noile programe operaționale 2021-2027.
- ▶ Extinderea colaborării cu Ministerul Agriculturii și Dezvoltării Rurale în cadrul programului "**DE 3 X SUBVENȚIA**", destinat sprijinii fermierilor afectați de seceta din acest an.
- ▶ Dezvoltarea de noi produse de garantare pentru proiectele finanțate de **Compania Națională de Administrare a Infrastructurii Rutiere (CNAIR), Agenția Națională pentru Locuințe (ANL), sau Compania Națională de Investiții (CNI)**.
- ▶ Colaborare cu Ministerul Antreprenoriatului și Turismului și finanțatorii interesați pentru garantarea creditelor accesate prin programele **START-UP NATION 2022** și **FEMEIA ANTREPRENOR 2022**.

Perspective de dezvoltare pe linie europeană



- ▶ **Internaționalizarea activității** prin intermediul Asociației Europene a Fondurilor de Garantare – AECM, prin promovarea schimbului de experiență între FNGCIMM și instituții similare cu rezultate excelente, cu scopul de a dezvolta noi produse, respectiv de a îmbunătăți caracteristicile instrumentelor gestionate în prezent.
- ▶ FNGCIMM SA-IFN se află în procedura de aprobare a Comisiei Europene pentru a fi desemnat **partener InvestEU 2021-2027**.
- ▶ Identificarea de noi instrumente financiare complementare celor finanțate din **PNRR**, implementate de Grupul **BEI/FEI și BERD**.
- ▶ **Modernizarea și digitalizarea programelor și produselor** din portofoliul actual și de îmbunătățire a schemelor ajutor de ajutor de stat asociate programelor guvernamentale.

Rata anuală de creștere a creditului către companii Nefinanciare (IMM) în UE (noiembrie 2022)



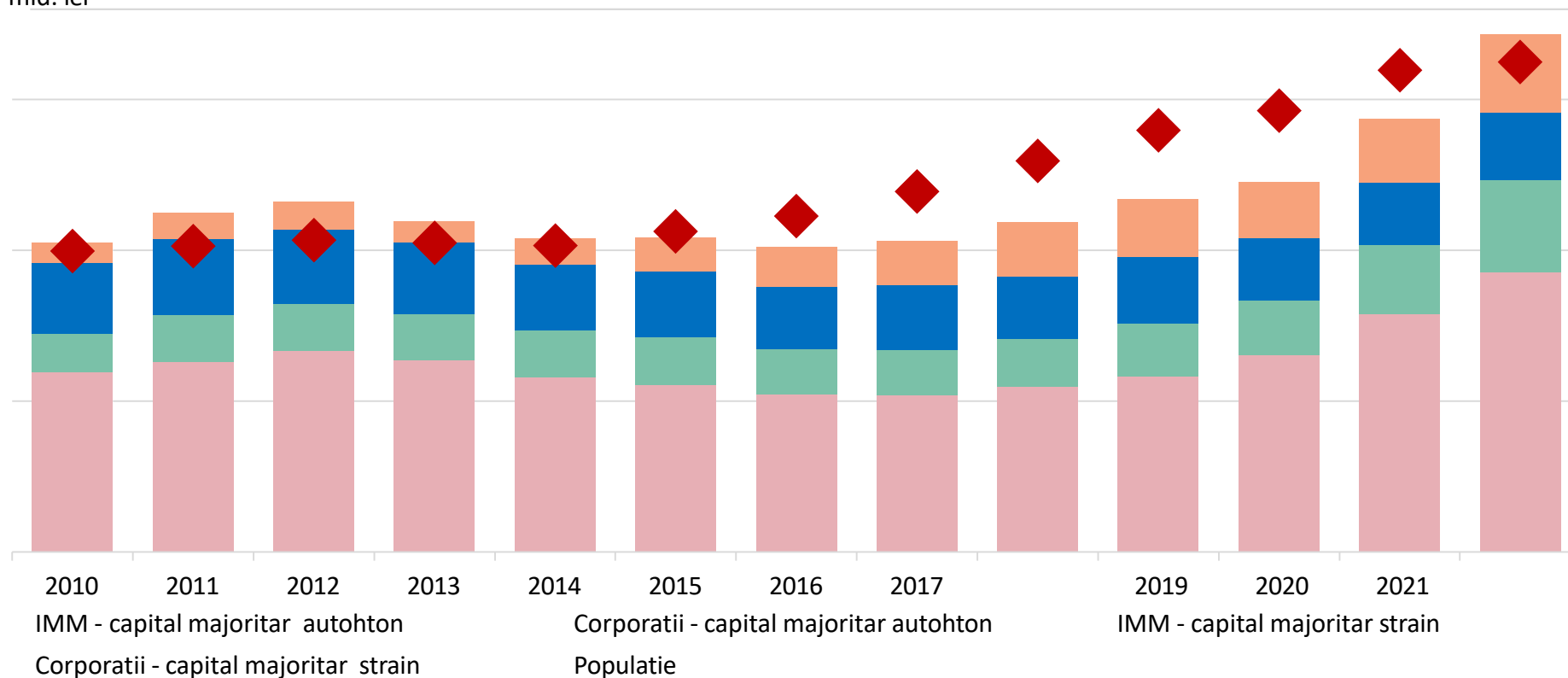
- Spre deosebire de criza din 2008, furnizarea neîntreruptă a creditului către economia reală a contribuit semnificativ la atenuarea șocului;
- Stabilitatea sectorului bancar a fost întărită inclusiv de măsurile micro și macroprudențiale extraordinare luate de către BNR și CNSM în debutul pandemiei:
 - Utilizarea temporară a amortizoarelor de capital și nerespectarea temporară cerințelor privind lichiditatea;
 - Recomandarea CNSM privind evitarea distribuirii de dividende (R/5/2020).

0
Sursa: BCE

Portofoliul de credite al băncilor este format într-o proporție semnificativă din firme cu capital majoritar autohton. Sănătatea financiară a acestora din urmă este esențială pentru sănătatea financiară a sectorului bancar

Stocul de credite acordare companiilor, în funcție de mărime și proveniența capitalului

mld. lei



Sursa: BNR



Mulțumesc!

În numele FNGC IMM SA-IFN, doresc să vă mulțumesc tuturor pentru colaborarea excelentă pe care o avem!

Cu deosebită stimă și aleasă considerație,

Lect. Univ. Dr. Dumitru Nancu

